Henkilövahvuus 31.10.2026

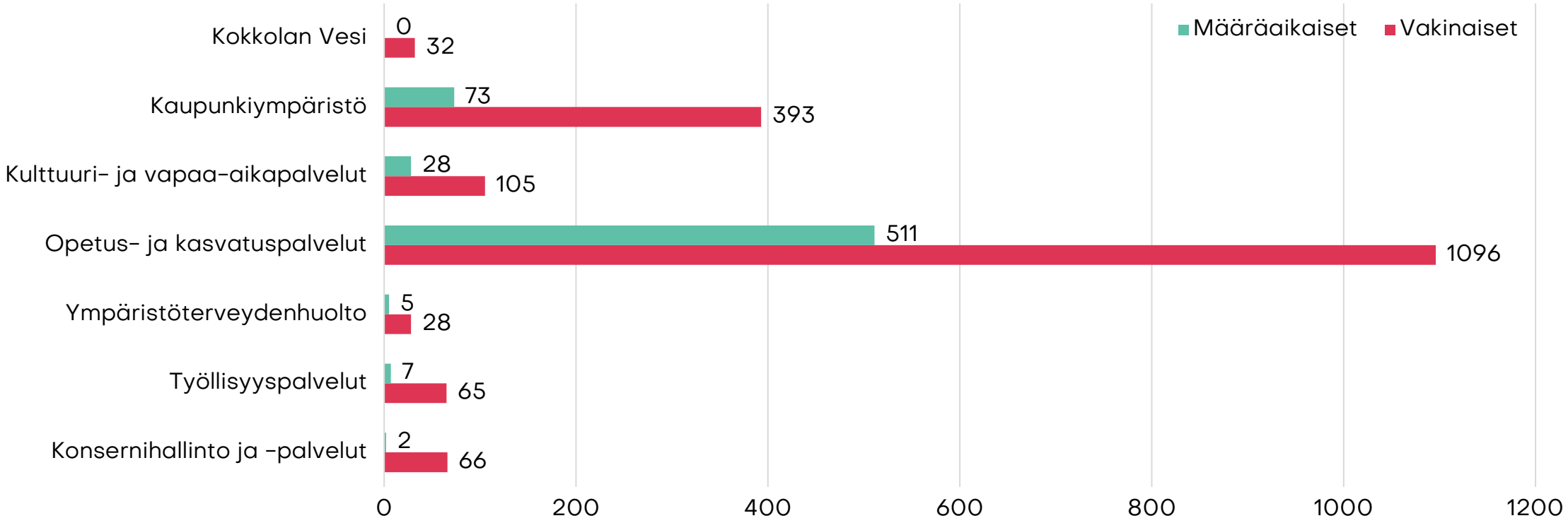

Henkilövahvuus kuvaa voimassa olevien palvelussuhteiden määrää tiettynä ajankohtana. Koko kaupungin henkilövahvuus oli lokakuun lopussa yhteensä 2 411 (vakinaisia 1785 ja määräaikaisia 626). Määräaikaisten määrä sisältää myös sijaiset.

Henkilötyövuosi

	1-10/2026	1-10/2025	1-12/2025
Konsernihallinto ja -palvelut	56,6	62,4	73,9
Työllisyyspalvelut	58,7	57,1	68,2
Ympäristöterveydenhuolto	25,6	24,2	29,1
Opetus- ja kasvatuspalvelut	1143,0	1156,5	1402,4
Kulttuuri- ja vapaa-aikapalvelut	97,1	95,4	114,3
Kaupunkiympäristö	378,9	390,7	464,1
Kokkolan Vesi	27,2	29,2	35,8
Yhteensä	1787,1	1815,5	2187,8

HTV2-luku raportoi palkallista palveluksessaoloaikaa. Henkilötyövuodella tarkoitetaan täyttä työaikaa tekevän henkilön koko vuoden työskentelyä. Osa-aikainen henkilö muutetaan henkilötyövuodeksi osa-aikaprosenttiaan vastaavasti.

Sairauspoissaolot keston mukaan

	1-10/2026	**1-10/2025**	**1-12/2025**
			pv
Alle 4 pv	7834	8385	10 665
4-29 pv	13 397	13 643	16 612
30-60 pv	3784	4045	4884
61-90 pv	800	786	877
91-180 pv	272	1195	1276
181 pv -	0	0	0
Yhteensä	**26 087**	**28 054**	**34 314**

Ajalla 1.1.-31.10.2026 sairauspoissaoloja oli keskimäärin 14,6 kpv/htv. Vastaava luku ajalla 1.1.-31.10.2025 oli 15,5.

Vuonna 2025 sairauspoissaoloja oli keskimäärin 15,7 kpv/htv.

Sairauspoissaoloprosentti

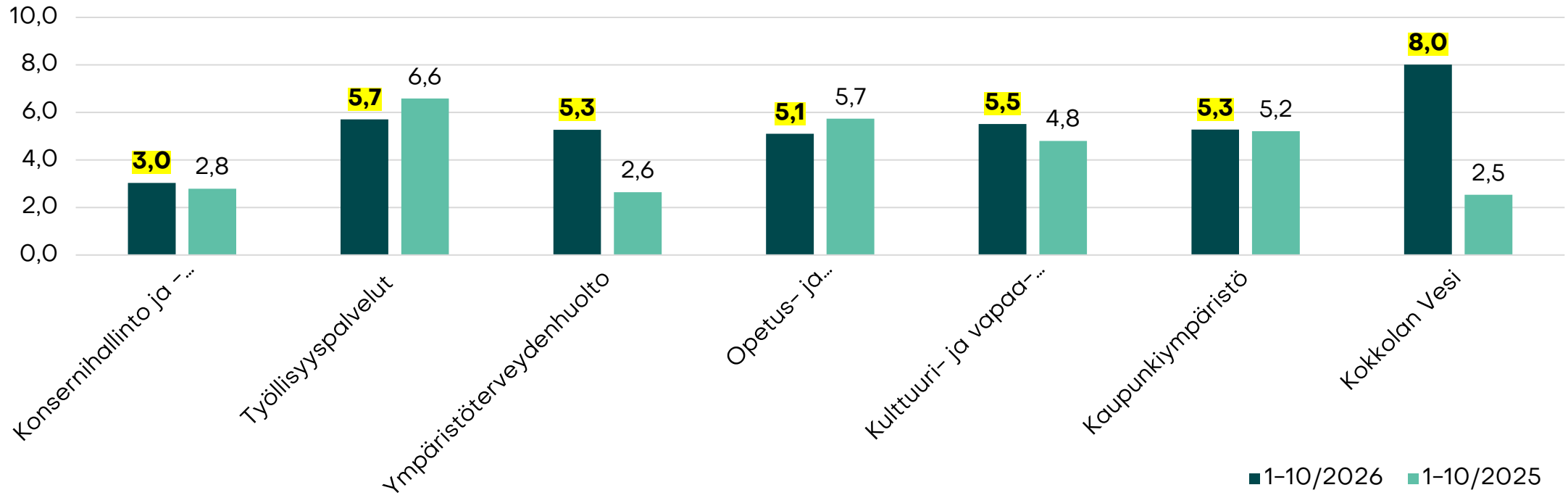

Sairauspoissaolo-prosentti lasketaan sairauspoissaolojen (kpv) osuutena teoreettisesta säännöllisestä työajasta. Koko henkilöstön sairauspoissaolo-prosentti ajalla 1-10/2026 oli 5,2 %.

Työtapaturmat ja ammattitaudit

Työtapaturmien ja ammattitautien lukumäärä

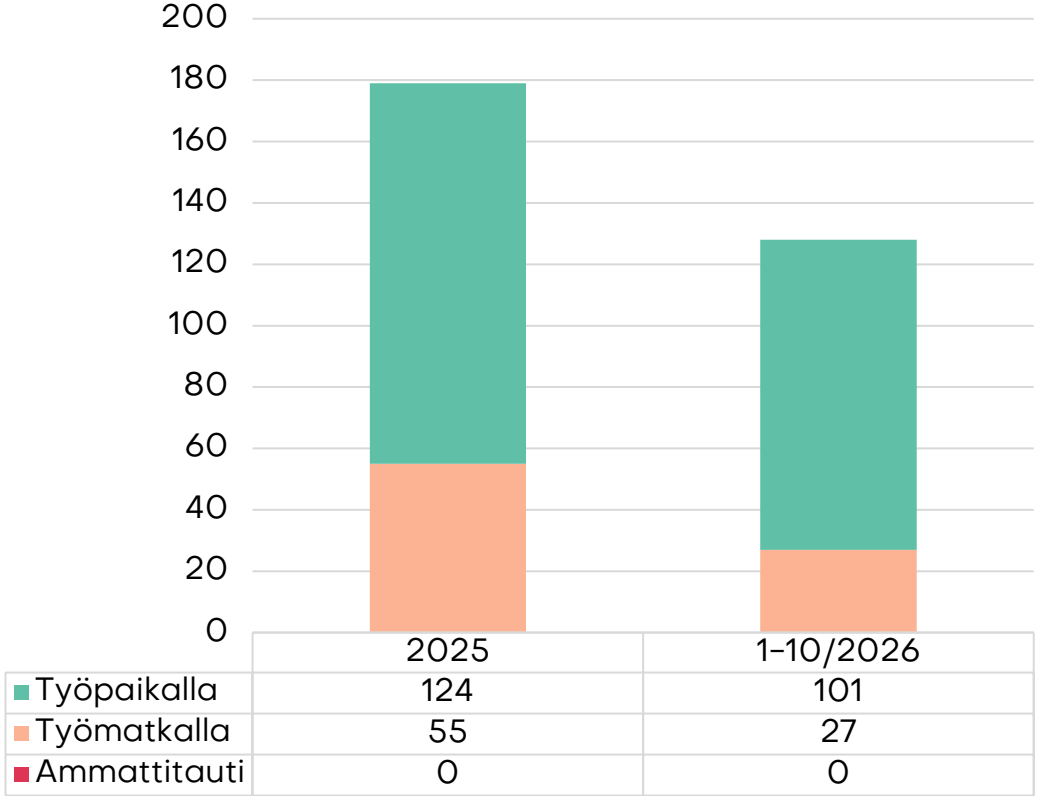

	2025	1-10/2026
Työpaikalla	124	101
Työmatkalla	55	27
Ammattitauti	0	0

Korvauspäivien lukumäärä tapaturman sattumisvuoden mukaan

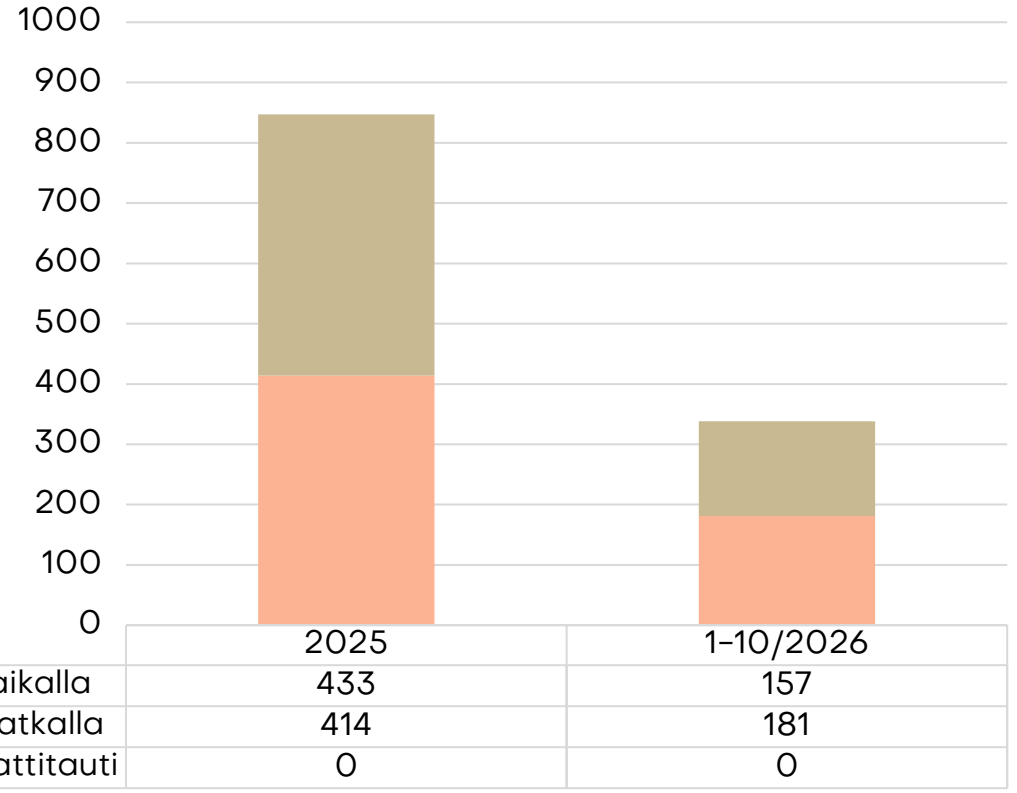

	2025	1-10/2026
Työpaikalla	433	157
Työmatkalla	414	181
Ammattitauti	0	0

Kokkola Karleby