



# Kokkola Karleby



## **TYÖLLISYYSLAUTAKUNTA OSAVUOSIKATSAUS KOKKOLA**

Talouden toteuma ja osavuosisikatsaus 1.1-30.4.2026

# 1 YHTEENVETO TAVOITTEIDEN TOTEUTUMISESTA

Tehtäväalue	TA2026	MKS	TA +MKS yhteensä	TOTEUTUMA 1.1-30.4.2026	tot % ta
TYÖLLISYYSLAUTAKUNTA					
Toimintatuotot	6 979 888	0	6 979 888	1 998 736	28,64 %
Toimintakulut	6 979 888	0	6 979 888	-2 047 509	29,33 %
TOIMINTAKATE	0	0	0	-48 772	

## 1. Toiminnallisten tavoitteiden toteutuminen

Työllisyyslautakunta vahvisti toimintasuunnitelman vuodelle 2026 ja toiminnan tavoitteita tarkastellaan sen perusteella. Työllisyyslautakunnan strategiset tavoitteet ovat:

- Tehokas työnvälitys: varmistaa, että työnantajat saavat tarvitsemaansa osaavaa työvoimaa ja työnhakijat etenevät työhön sujuvasti ja oikea-aikaisesti.
- Osaamisen kehittäminen: työnhakijoiden osaaminen vastaa työmarkkinoiden muuttuviin tarpeisiin.
- Työkyvyn tukeminen: työnhakijoiden työ- ja toimintakyky kehittyy monialaisia palveluja hyödyntäen heidän osaamistaan vastaaviin tehtäviin. Työnantajien valmiudet työllistää työkyvyn tuen tarpeessa olevia vahvistuvat.
- Oikea-aikaiset palvelut: asiakas on tarpeensa mukaisessa palvelussa ja siirtyy tarkoituksenmukaiselle etuudelle, mikäli työllistyminen ei ole mahdollista.
- Edistää Suomeen muuttaneiden kotoutumista, kielitaidon ja osaamisen kehittämistä sekä nopeaa työmarkkinoille pääsyä.

Toimintasuunnitelman toiminnalliset mittarit

	01/2026	02/2026	03/2026	04/2026
Tehokas työnvälitys				
Avoinna olevat työpaikat (kpl/kk)	801	954	370	354
Työnantajakontaktit (kpl/kk)	46/28	50/22	64/78	52/38
Asiakkaan suunnalta tulleet/ Työvoimaviranomaisen aloitteesta tehdyt yhteydenotot				
Osaamisen kehittäminen				
Omaehtoisen opiskelun määrä/kk	230	227	220	214
Työvoimakoulutuksessa kuukauden aikana (lkm.), työllisyysalueen rahoittama	41	39	65	80
Työvoimakoulutuksessa kuukauden aikana (lkm.), VOS-rahoitus oppilaitoksille	184	190	221	216
Koulutuksen jälkeinen työllistyminen 3 kk kuluessa (%)				34 %

Työnantajälähtöisten rekrykoulutusten määrä (kpl/vuosi)				5
Työkyvyn tukeminen				
Monialaisiin palveluihin ohjattujen määrä (kpl/kk)	19	6	10	18
Pitkäaikaistyöttömien määrä lkm.	1 009	1 009	1 004	1 001
Työllisyyspalveluiden varaamien lääkärin aikojen määrä (kpl/kk)	2	0	5	2
Oikea-aikaiset palvelut				
Alkuhaastattelun toteutumisen keskiarvo, tavoite 10 päivän sisällä	29	19	25	
Työllistymissuunnitelman päivittämisen toteutumisaste (%)	49,1	49,8	53,1	51,9
Kotoutuminen				
Kotoutumiskoulutuksen aloittaneet ryhmät vuodessa työllisyysalueen rahoittamana.	2			
Ulkomaalaisten työllisyysaste 20-64-vuotiaat %				64,4
Ulkomaalaisten työttömien lukumäärä	285	291	287	296
Ulkomaalaisten aktivointiaste	42,8	42	45,3	44,7


Vuoden 2026 alussa työllisyystilanne on jatkunut haastavana myös Keski-Pohjanmaalla. Avointen työpaikkojen vähäinen määrä heikentää työnhakijoiden työllistymismahdollisuuksia. Työllisyys- ja kotoutumispalvelujen toiminnassa heikentynyt työmarkkinoiden tilanne näkyy asiakasmäärien kasvuna asiantuntijoilla ja alkuhaastatteluiden ja työllistymissuunnitelmien laatimisen pieninä viiveinä määräaikoihin nähden. Toisaalta työllisyyspalvelujen asiakaskontaktien laadusta ei ole tingitty määräaikojen noudattamisen vuoksi, vaan laadukas asiakaspalvelu on työn tärkeä prioriteetti. Uutena toimintana on alkuvuoden aikana myönnetty erillismäärärahalta nuorten työllistymiseteleitä yrityksille, jotka palkkaavat alle 30-vuotiaita jonkin aikaa työttömänä olleita nuoria. Uusi tukimuoto on otettu Keski-Pohjanmaalla hyvin vastaan.

## 2. Talouden toteutuminen





Työllisyyslautakunnan toimintatuottojen toteuma on huhtikuun loppuun mennessä 33,33 %.

Toimintakulujen toteuma on 34,69 %.

Kaupunkistrategian tavoite	Vastuualueen toimenpide	Mittari	Toteuma 30.4	Hyte	Tila
<b>Yrittäjystävällisyys: Logistisesti loistava, yrittäjälle ystävällinen – Kokkola on paras yrittäjyyden ympäristö</b>					

Kaupunkistrategian tavoite	Vastuualueen toimenpide	Mittari	Toteuma 30.4	Hyte	Tila
Osaavan työvoiman saatavuus ja toimivat työmarkkinat	Työvoima- ja rekrykoulutusten järjestäminen: markkinoinnin kehittäminen, koulutusten sisältöjen päivittäminen, asiakasohjausta kehittämällä kurssien täyttöasteen parantaminen. Koto-koulutusten volyymin lisääminen.	Työvoimakoulutuksiin käytettävä rahamäärä yli 1 miljoona €  Rekry-koulutuksiin käytetty rahamäärä 100 000 €  Työvoimakoulutuksena järjestettävien kotoutumiskoulutusten lukumäärä enemmän kuin 1/vuosi.	Työvoimakoulutukset 143 562,72 €  Rekrykoulutukset 2 268,00 €  Kotoutumiskoulutuksia käynnissä 2 kpl	<input type="checkbox"/>	Kesken 
Kilpailukyvyyn varmistaminen				<input type="checkbox"/>	Ei aloitettu <input type="checkbox"/>
Tavoitteellinen investointien houkuttelu				<input type="checkbox"/>	Ei aloitettu <input type="checkbox"/>
Kokkola edesauttaa maa- ja metsätaloutta ja edistää kotimaisen ruoan käyttöä				<input type="checkbox"/>	Ei aloitettu <input type="checkbox"/>
<b>Elämyksellisyys: Ilmapiiriltään innostava, yhteisöllisyyteen kannustava</b>					
Kokkola-henki - Osallisuuden, yhteistyön ja yhteisöllisyyden vahvistaminen				<input type="checkbox"/>	Ei aloitettu <input type="checkbox"/>
Rakennettujen kulttuuriympäristöjen vaaliminen				<input type="checkbox"/>	Ei aloitettu <input type="checkbox"/>
<b>Lapsiystävällisyys: Meillä jokaisella lapsella ja nuorella on mahdollisuus kasvaa omaksi itsekseen</b>					
Perheiden hyvinvoinnin tukeminen				<input type="checkbox"/>	Ei aloitettu <input type="checkbox"/>
Lasten ja nuorten aito osallistaminen				<input type="checkbox"/>	Ei aloitettu <input type="checkbox"/>

Kaupunkistrategian tavoite	Vastuualueen toimenpide	Mittari	Toteuma 30.4	Hyte	Tila
<b>Kestävästi kehittyvä – hiilineutraali Kokkola 2035</b>					
Kestävän kehityksen ja ilmastovaikutusten huomioiminen päätöksenteossa ja resursseissa				<input type="checkbox"/>	Ei aloitettu <input type="checkbox"/>
Uudistuvien energiatuotantomahdollisuuksien edistäminen				<input type="checkbox"/>	Ei aloitettu <input type="checkbox"/>
<b>Kukoistava kaupunki – kestävä ja tasapainoinen kuntatalous</b>					
Taseen hallinta ja tuottava konsernirakenne				<input type="checkbox"/>	Ei aloitettu <input type="checkbox"/>
Velat ja vastuut €/as				<input type="checkbox"/>	Ei aloitettu <input type="checkbox"/>
Verotuksen keventäminen				<input type="checkbox"/>	Ei aloitettu <input type="checkbox"/>
<b>Osaava, vastuullinen ja hyvinvoiva henkilöstö</b>					
Työhyvinvointia, turvallista ja terveellistä työtä sekä työkykyä edistävät työyhteisöt				<input type="checkbox"/>	Ei aloitettu <input type="checkbox"/>
Monimuotoisuuden johtaminen				<input type="checkbox"/>	Ei aloitettu <input type="checkbox"/>
Vastuullinen, uudistuva ja kokeileva toimintakulttuuri				<input type="checkbox"/>	Ei aloitettu <input type="checkbox"/>
Positiivinen työyhteisö ja merkityksellinen työntekijäkokemus. Nämä heijastuvat myös asiakaspalveluun.				<input type="checkbox"/>	Ei aloitettu <input type="checkbox"/>
<b>Työllisyys: Toimivat työmarkkinat</b>					

Kaupunkistrategian tavoite	Vastuualueen toimenpide	Mittari	Toteuma 30.4	Hyte	Tila
Työllisyyden hoidon asiakastyön painopiste nuorissa ja nopeasti työhön siirtyvissä	Nuorten tuloksellinen työllistyminen: nuorten rekrytointituen tehokas markkinointi yrityksille, rekrytointituen hallinnointiprosessin järjestäminen tehokkaasti. Työnhakijoiden alkuhaastattelujen järjestämiseen kuluneen ajan vuosikeskiarvon lyhentäminen	Alle 25-vuotiaiden työttömien työnhakijoiden osuus alle 25-vuotiaasta työvoimasta vuosikeskiarvo < 12 %  Virtaama yli kolmen kuukauden työttömyyteen < 40 %  Virtaama yli kuuden kuukauden työttömyyteen < 15 %	Liukuva vuosikeskiarvo 1.4.2025-31.3.2026 15,4 %  Virta yli 3 kk työttömyyteen (%) 43,0 % (31.3.2026)  Virta yli 6 kk työttömyyteen (%) 46,4 % (31.3.2026)	<input checked="" type="checkbox"/>	Kesken 
Tuemme työelämään siirtymistä myös osittain sekä luomme konkreettiset toimintatavat heille, joiden työkyky ei riitä työmarkkinoille	Alentuneesti työkykyisten sekä pidempään työttömänä olleiden työllistämisen tukeminen mm. palkkatuen avulla. Työnantajakontaktien määrän lisääminen.	Palkkatuella työllistämisen tukeminen:  Myönnetyt palkkatukijaksot > 120 kpl  Myönnetty palkkatuki > 800 000 €	Palkkatukihakemuksia 67 kpl, myönteisiä päätöksiä 61 kpl.  Palkkatukea myönnetty 581 855 €	<input type="checkbox"/>	Kesken 
Asiakkaille selkeä digitaalinen palvelualue ja asiointipiste	Yhteydenottojen mahdollistaminen asiakkaille. Hallinnollisen prosessin keventäminen ja asiakastyön osuuden kasvattaminen päivittäisessä tekemisessä.	Yhteydenottoja palveluorganisaatiossa > 100 000 kpl vuodessa	Yhteydenottoja yhteensä 33 183 kpl  Muu viesti: 11 850 kpl  Puhelu 8100 kpl  Sähköposti 5217 kpl  Tapaaminen ajanvarauksella 4164 kpl  Tieto puuttuu 2448 kpl  Käynti ilman ajanvarausta 591 kpl  Kirje 480 kpl  Videopuhelu 66 kpl	<input type="checkbox"/>	Kesken 
Valmistautuminen TE-palvelu 2024 uudistukseen				<input type="checkbox"/>	Ei aloitettu 

## 2 TYÖLLISYSPALVELUJEN MENOT KUNNITTAIN 2026

Tehtäväalue	TA2026	MKS	TA +MKS yhteensä	TOTEUTUMA 1.1-30.4.2026	tot % ta	TP2025	TOTEUTUMA 1.1-30.4.2025
TYÖLLISYSLAUTAKUNTA							
Toimintatuotot	6 979 888	0	6 979 888	1 998 610	28,72	5 986 622	251 066
Toimintakulut	6 979 888	0	6 979 888	-2 047 509	29,33	-5 986 622	-1 479 940
TOIMINTAKATE	0	0	0	-48 773		0	0

	TA2026	Kunnilta laskutettu palvelumenoja, summa kuluva vuosi 1.1.-30.4.2026	%-vert. Toimintatuotot	Toimintakulut summa kuluva vuosi 1.1.-30.4.2026	%-vert. Toimintakulut
Halsua	67 000,00	0,00	0,00	0,00	0,00
Kannus	207 000,00	28 704,23	13,87	-28 704,23	13,87
Kaustinen	175 000,00	27 764,39	15,87	-27 764,39	15,87
Kokkola	2 626 730,04	724 792,56	27,59	-724 782,80	27,59
Lestijärvi	29 300,00	0,00	0,00	0,00	0,00
Perho	131 020,00	24 758,80	18,90	-24 758,80	18,90
Toholampi	115 000,00	9 489,20	8,25	-7 134,20	6,20
Veteli	118 000,00	16 408,29	13,91	-16 408,29	13,91
Yhteensä	3 469 050,04	831 917,47	23,98	-829 552,71	23,91

### Kuntakohtaiset palvelujen toteumat kululajeittain 1.1.-30.4.2026

Halsua:

#	Tili	Tili (T)	TALOUSARVIO	MKS	TA +MKS yhteensä	Summa kuluva vuosi	%-vert.	Summa kumul. ed. vuosi	TP edellinen vuosi
+ Σ5	3001	TOIMINTATUOTOT yht.	67 000,00	0,00	67 000,00	0,00	0,00	0,00	25 782,93
+ Σ6	4340	Palvelujen ostot yht.	-10 000,00	0,00	-10 000,00	0,00	0,00	0,00	-1 657,92
+ Σ6	4700	Avustukset yht.	-57 000,00	0,00	-57 000,00	0,00	0,00	-8 397,32	-24 125,01
- Σ5	4000	TOIMINTAKULUT yht.	-67 000,00	0,00	-67 000,00	0,00	0,00	-8 397,32	-25 782,93
- Σ4	TK	TOIMINTAKATE	0,00	0,00	0,00	0,00	0,00	-8 397,32	0,00
- Σ3	VK	VUOSIKATE	0,00	0,00	0,00	0,00	0,00	-8 397,32	0,00
- Σ2	TU	TULOS	0,00	0,00	0,00	0,00	0,00	-8 397,32	0,00
- Σ1	YJ	YLI-/ALIJÄÄMÄ	0,00	0,00	0,00	0,00	0,00	-8 397,32	0,00
Σ			0,00	0,00	0,00	0,00	0,00	-8 397,32	0,00

Kannus:

#	Tili	Tili (T)	TALOUSARVIO	MKS	TA +MKS yhteensä	Summa kuluva vuosi	%-vert.	Summa kumul. ed. vuosi	TP edellinen vuosi
+ Σ5	3001	TOIMINTATUOTOT yht.	207 000,00	0,00	207 000,00	28 704,23	13,87	0,00	83 304,08
+ Σ6	4340	Palvelujen ostot yht.	-59 000,00	0,00	-59 000,00	-12 773,40	21,65	0,00	-15 970,72
+ Σ6	4700	Avustukset yht.	-148 000,00	0,00	-148 000,00	-15 930,83	10,76	-15 462,62	-67 333,36
- Σ5	4000	TOIMINTAKULUT yht.	-207 000,00	0,00	-207 000,00	-28 704,23	13,87	-15 462,62	-83 304,08
- Σ4	<b>TK</b>	<b>TOIMINTAKATE</b>	<b>0,00</b>	<b>0,00</b>	<b>0,00</b>	<b>0,00</b>	<b>0,00</b>	<b>-15 462,62</b>	<b>0,00</b>
- Σ3	VK	VUOSIKATE	0,00	0,00	0,00	0,00	0,00	-15 462,62	0,00
- Σ2	TU	TULOS	0,00	0,00	0,00	0,00	0,00	-15 462,62	0,00
- Σ1	YJ	YLI-/ALIJÄÄMÄ	0,00	0,00	0,00	0,00	0,00	-15 462,62	0,00
Σ			0,00	0,00	0,00	0,00	0,00	-15 462,62	0,00

Kaustinen:

#	Tili	Tili (T)	TALOUSARVIO	MKS	TA +MKS yhteensä	Summa kuluva vuosi	%-vert.	Summa kumul. ed. vuosi	TP edellinen vuosi
+ Σ5	3001	TOIMINTATUOTOT yht.	175 000,00	0,00	175 000,00	27 764,39	15,87	1 779,36	75 919,10
+ Σ6	4340	Palvelujen ostot yht.	-80 000,00	0,00	-80 000,00	-8 348,70	10,44	-1 779,36	-17 375,21
+ Σ6	4700	Avustukset yht.	-95 000,00	0,00	-95 000,00	-19 415,69	20,44	-10 135,95	-58 543,89
- Σ5	4000	TOIMINTAKULUT yht.	-175 000,00	0,00	-175 000,00	-27 764,39	15,87	-11 915,31	-75 919,10
- Σ4	<b>TK</b>	<b>TOIMINTAKATE</b>	<b>0,00</b>	<b>0,00</b>	<b>0,00</b>	<b>0,00</b>	<b>0,00</b>	<b>-10 135,95</b>	<b>0,00</b>
- Σ3	VK	VUOSIKATE	0,00	0,00	0,00	0,00	0,00	-10 135,95	0,00
- Σ2	TU	TULOS	0,00	0,00	0,00	0,00	0,00	-10 135,95	0,00
- Σ1	YJ	YLI-/ALIJÄÄMÄ	0,00	0,00	0,00	0,00	0,00	-10 135,95	0,00
Σ			0,00	0,00	0,00	0,00	0,00	-10 135,95	0,00

Kokkola:

#	Tili	Tili (T)	TALOUSARVIO	MKS	TA +MKS yhteensä	Summa kuluva vuosi	%-vert.	Summa kumul. ed. vuosi	TP edellinen vuosi
+ Σ6	3001	Myyntituotot yht.	2 605 500,00	0,00	2 605 500,00	724 792,56	27,82	0,00	2 010 736,71
+ Σ6	3300	Tuet ja avustukset yht.	21 230,04	0,00	21 230,04	0,00	0,00	26 077,21	87 626,15
+ Σ6	3410	Muut toimintatuotot yht.	0,00	0,00	0,00	0,00	0,00	0,00	9 554,55
- Σ5	3001	TOIMINTATUOTOT yht.	2 626 730,04	0,00	2 626 730,04	724 792,56	27,59	26 077,21	2 107 917,41
+ Σ6	4000	Henkilöstökulut yht.	-560 530,04	0,00	-560 530,04	-121 150,12	21,61	-179 778,25	-499 094,95
+ Σ6	4340	Palvelujen ostot yht.	-1 145 800,00	0,00	-1 145 800,00	-241 424,06	21,07	-40 041,38	-559 500,07
+ Σ6	4500	Aineet, tarvikkeet ja tavarat yht.	-3 300,00	0,00	-3 300,00	-1 159,72	35,14	-263,20	-661,06
+ Σ6	4700	Avustukset yht.	-915 000,00	0,00	-915 000,00	-359 848,90	39,33	-66 311,29	-1 045 801,99
+ Σ6	4800	Muut toimintakulut yht.	-2 100,00	0,00	-2 100,00	-1 200,00	57,14	-895,78	-2 859,33
- Σ5	4000	TOIMINTAKULUT yht.	-2 626 730,04	0,00	-2 626 730,04	-724 782,80	27,59	-287 289,90	-2 107 917,40
- Σ4	<b>TK</b>	<b>TOIMINTAKATE</b>	<b>0,00</b>	<b>0,00</b>	<b>0,00</b>	<b>9,76</b>	<b>243 999,...</b>	<b>-261 212,69</b>	<b>0,01</b>
- Σ3	VK	VUOSIKATE	0,00	0,00	0,00	9,76	243 999,...	-261 212,69	0,01
- Σ2	TU	TULOS	0,00	0,00	0,00	9,76	243 999,...	-261 212,69	0,01
- Σ1	YJ	YLI-/ALIJÄÄMÄ	0,00	0,00	0,00	9,76	243 999,...	-261 212,69	0,01
Σ			0,00	0,00	0,00	9,76	243 999,...	-261 212,69	0,01

## Lestijärvi:

#	Tili	Tili (T)	TALOUSARVIO	MKS	TA +MKS yhteensä	Summa kuluva vuosi	%-vert.	Summa kumul. ed. vuosi	TP edellinen vuosi
+ Σ6	3001	Myyntituotot yht.	29 300,00	0,00	29 300,00	0,00	0,00	0,00	23 388,30
- Σ5	3001	TOIMINTATUOTOT yht.	29 300,00	0,00	29 300,00	0,00	0,00	0,00	23 388,30
+ Σ6	4340	Palvelujen ostot yht.	-7 000,00	0,00	-7 000,00	0,00	0,00	0,00	0,00
+ Σ6	4700	Avustukset yht.	-22 300,00	0,00	-22 300,00	0,00	0,00	-16 183,82	-23 388,30
- Σ5	4000	TOIMINTAKULUT yht.	-29 300,00	0,00	-29 300,00	0,00	0,00	-16 183,82	-23 388,30
- Σ4	<b>TK</b>	<b>TOIMINTAKATE</b>	<b>0,00</b>	<b>0,00</b>	<b>0,00</b>	<b>0,00</b>	<b>0,00</b>	<b>-16 183,82</b>	<b>0,00</b>
- Σ3	VK	VUOSIKATE	0,00	0,00	0,00	0,00	0,00	-16 183,82	0,00
- Σ2	TU	TULOS	0,00	0,00	0,00	0,00	0,00	-16 183,82	0,00
- Σ1	YJ	YLI-/ALIJÄÄMÄ	0,00	0,00	0,00	0,00	0,00	-16 183,82	0,00
Σ			0,00	0,00	0,00	0,00	0,00	-16 183,82	0,00

## Perho:

#	Tili	Tili (T)	TALOUSARVIO	MKS	TA +MKS yhteensä	Summa kuluva vuosi	%-vert.	Summa kumul. ed. vuosi	TP edellinen vuosi
+ Σ6	3001	Myyntituotot yht.	131 020,00	0,00	131 020,00	24 631,80	18,80	0,00	48 030,01
+ Σ6	3410	Muut toimintatuotot yht.	0,00	0,00	0,00	127,00	0,00	0,00	0,00
- Σ5	3001	TOIMINTATUOTOT yht.	131 020,00	0,00	131 020,00	24 758,80	18,90	0,00	48 030,01
+ Σ6	4000	Henkilöstökulut yht.	-43 020,00	0,00	-43 020,00	-11 732,69	27,27	0,00	0,00
+ Σ6	4340	Palvelujen ostot yht.	-40 000,00	0,00	-40 000,00	-127,00	0,32	0,00	0,00
+ Σ6	4700	Avustukset yht.	-48 000,00	0,00	-48 000,00	-12 505,36	26,05	-10 138,44	-48 030,01
+ Σ6	4800	Muut toimintakulut yht.	0,00	0,00	0,00	-393,75	0,00	0,00	0,00
- Σ5	4000	TOIMINTAKULUT yht.	-131 020,00	0,00	-131 020,00	-24 758,80	18,90	-10 138,44	-48 030,01
- Σ4	<b>TK</b>	<b>TOIMINTAKATE</b>	<b>0,00</b>	<b>0,00</b>	<b>0,00</b>	<b>0,00</b>	<b>0,00</b>	<b>-10 138,44</b>	<b>0,00</b>
- Σ3	VK	VUOSIKATE	0,00	0,00	0,00	0,00	0,00	-10 138,44	0,00
- Σ2	TU	TULOS	0,00	0,00	0,00	0,00	0,00	-10 138,44	0,00
- Σ1	YJ	YLI-/ALIJÄÄMÄ	0,00	0,00	0,00	0,00	0,00	-10 138,44	0,00
Σ			0,00	0,00	0,00	0,00	0,00	-10 138,44	0,00

## Toholampi:

#	Tili	Tili (T)	TALOUSARVIO	MKS	TA +MKS yhteensä	Summa kuluva vuosi	%-vert.	Summa kumul. ed. vuosi	TP edellinen vuosi
+ Σ6	3001	Myyntituotot yht.	115 000,00	0,00	115 000,00	9 489,20	8,25	0,00	54 596,39
- Σ5	3001	TOIMINTATUOTOT yht.	115 000,00	0,00	115 000,00	9 489,20	8,25	0,00	54 596,39
+ Σ6	4340	Palvelujen ostot yht.	-50 000,00	0,00	-50 000,00	-2 418,00	4,84	0,00	-7 460,00
+ Σ6	4700	Avustukset yht.	-65 000,00	0,00	-65 000,00	-4 716,20	7,26	-10 498,55	-47 136,39
- Σ5	4000	TOIMINTAKULUT yht.	-115 000,00	0,00	-115 000,00	-7 134,20	6,20	-10 498,55	-54 596,39
- Σ4	<b>TK</b>	<b>TOIMINTAKATE</b>	<b>0,00</b>	<b>0,00</b>	<b>0,00</b>	<b>2 355,00</b>	<b>0,00</b>	<b>-10 498,55</b>	<b>0,00</b>
- Σ3	VK	VUOSIKATE	0,00	0,00	0,00	2 355,00	0,00	-10 498,55	0,00
- Σ2	TU	TULOS	0,00	0,00	0,00	2 355,00	0,00	-10 498,55	0,00
- Σ1	YJ	YLI-/ALIJÄÄMÄ	0,00	0,00	0,00	2 355,00	0,00	-10 498,55	0,00
Σ			0,00	0,00	0,00	2 355,00	0,00	-10 498,55	0,00

Veteli:

Tili	Tili (T)	TALOUSARVIO	MKS	TA +MKS yhteensä	Summa kuluva vuosi	%-vert.
3001	Myyntituotot yht.	118 000,00	0,00	118 000,00	33 426,14	28,33
3001	TOIMINTATUOTOT yht.	118 000,00	0,00	118 000,00	33 426,14	28,33
4340	Palvelujen ostot yht.	-50 000,00	0,00	-50 000,00	-1 463,70	2,93
4700	Avustukset yht.	-68 000,00	0,00	-68 000,00	-35 546,96	52,27
4000	TOIMINTAKULUT yht.	-118 000,00	0,00	-118 000,00	-37 010,66	31,36
<b>TK</b>	<b>TOIMINTAKATE</b>	<b>0,00</b>	<b>0,00</b>	<b>0,00</b>	<b>-3 584,52</b>	<b>0,00</b>
VK	VUOSIKATE	0,00	0,00	0,00	-3 584,52	0,00
TU	TULOS	0,00	0,00	0,00	-3 584,52	0,00
YJ	YLI-/ALIJÄÄMÄ	0,00	0,00	0,00	-3 584,52	0,00
		0,00	0,00	0,00	-3 584,52	0,00

Kuntien palvelumenot mm. työvoimakoulutusten, palkkatuen, starttirahan ja muiden avustusten suhteen vaihtelevat paljon. Halsualta ja Lestijärveltä ei ole ollut vuoden 2026 aikana vielä toteutuneita kustannuksia avustuksista, koulutuksista tai muista työllisyysalueen rahoittamista palveluista.

Kunnilta veloitetuista maksuista on toteutunut 23,91 %.

Kunnille kohdistetut palvelumenot ovat toteutuneet 23,98 %: sesti.

### Kokkolan kaupungin kotoutumispalvelut

#	Tili	Tili (T)	TALOUSARVIO	MKS	TA +MKS yhteensä	Summa kuluva vuosi	%-vert.	Summa kumul. ed. vuosi	TP edellinen vuosi
+ Σ7	3080	Täyden korvauksen perusteella saadut korvaukset val...	1 800 000,00	0,00	1 800 000,00	682 249,09	37,90	462 586,17	2 039 637,39
+ Σ7	3100	Korvaukset kunnilta ja kuntayhtymiltä	0,00	0,00	0,00	0,00	0,00	0,00	-19 984,00
- Σ6	3001	Myyntituotot yht.	1 800 000,00	0,00	1 800 000,00	682 249,09	37,90	462 586,17	2 019 653,39
+ Σ6	3300	Tuet ja avustukset yht.	0,00	0,00	0,00	0,00	0,00	3 780,00	16 520,00
- Σ5	3001	TOIMINTATUOTOT yht.	1 800 000,00	0,00	1 800 000,00	682 249,09	37,90	466 366,17	2 036 173,39
+ Σ6	4000	Henkilöstökulut yht.	-314 725,00	0,00	-314 725,00	-88 203,32	28,03	-68 680,29	-250 508,40
+ Σ6	4340	Palvelujen ostot yht.	-138 250,08	0,00	-138 250,08	-5 851,40	4,23	-2 979,91	-30 494,11
+ Σ6	4500	Aineet, tarvikkeet ja tavarat yht.	-21 200,00	0,00	-21 200,00	-2 628,26	12,40	-4 969,76	-9 730,10
+ Σ6	4800	Muut toimintakulut yht.	-13 400,00	0,00	-13 400,00	-1 481,33	11,05	-1 085,31	-4 360,06
- Σ5	4000	TOIMINTAKULUT yht.	-487 575,08	0,00	-487 575,08	-98 164,31	20,13	-77 715,27	-295 092,67
- Σ4	<b>TK</b>	<b>TOIMINTAKATE</b>	<b>1 312 424,92</b>	<b>0,00</b>	<b>1 312 424,92</b>	<b>584 084,78</b>	<b>44,50</b>	<b>388 650,90</b>	<b>1 741 080,72</b>
- Σ3	VK	VUOSIKATE	1 312 424,92	0,00	1 312 424,92	584 084,78	44,50	388 650,90	1 741 080,72
- Σ2	TU	TULOS	1 312 424,92	0,00	1 312 424,92	584 084,78	44,50	388 650,90	1 741 080,72
- Σ1	YJ	YLI-/ALIJÄÄMÄ	1 312 424,92	0,00	1 312 424,92	584 084,78	44,50	388 650,90	1 741 080,72
Σ			1 312 424,92	0,00	1 312 424,92	584 084,78	44,50	388 650,90	1 741 080,72

# Riskienhallinta 1.1.-30.4.2026

## Riskien määrä alueittain

Riskien määrä alueittain kuvaa riskien lukumäärää alueittain sekä sitä kuinka vakavia alueiden riskit ovat.

Taulukko osoittaa riskien lukumäärät riskialueittain.

Riskialue							Yhteensä
2.1 Strategiset riskit	0	0	0	0	0	1	1
2.2 Taloudelliset riskit	0	0	0	0	0	0	0
2.3 Operatiiviset riskit	0	0	0	0	1	1	2
2.4 Vahinkoriskit	0	0	0	0	0	0	0
Yhteensä	0	0	0	0	1	2	3

### Riskien tilat

Riskien tilat kuvaa jakaumaa riskien tiloista. Kuvaajasta näkee, kuinka monta kirjattua riskiä on valmiina, seurannassa tai arvioimatta.



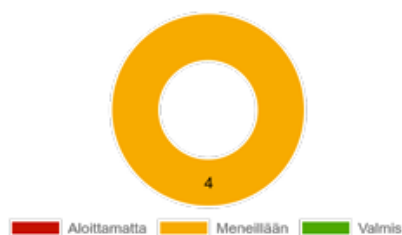
### Toteutuneiden seurauksien vakavuus

Toteutuneiden seurauksien vakavuus kuvaa jakaumaa toteutuneiden riskien seurauksien vakavuuksista. Kuvaajasta näkee, kuinka vakavia seurauksia toteutuneet riskit aiheuttivat ja näiden vakavuuksien keskiarvon.



### Hallintakeinojen tilat

Hallintakeinojen tilat kuvaa jakaumaa hallintakeinojen tiloista. Kuvaajasta näkee, kuinka monta hallintakeino on valmiina, meneillään tai aloittamatta.



## Tunnistetut riskit työllisyyslautakunta:

<input type="checkbox"/>	Riski	Riskitaso ↓	Omistaja	Valmiit hallintakeinot	Riskin tila	Päivitetty	
<input type="checkbox"/>	Maahanmuuttajien kotoutuminen pitkittyy	20	Salonen Pia Kellomäki Perttu	0 %	Seurannassa	05.05.2026	
<input type="checkbox"/>	Talousarvion puitteissa lakisääteisten tehtävien toteuttaminen vaarantuu	20	Kellomäki Perttu	0 %	Seurannassa	05.05.2026	
<input type="checkbox"/>	Henkilöstön osaaminen	12	Kellomäki Perttu	0 %	Seurannassa	05.05.2026	