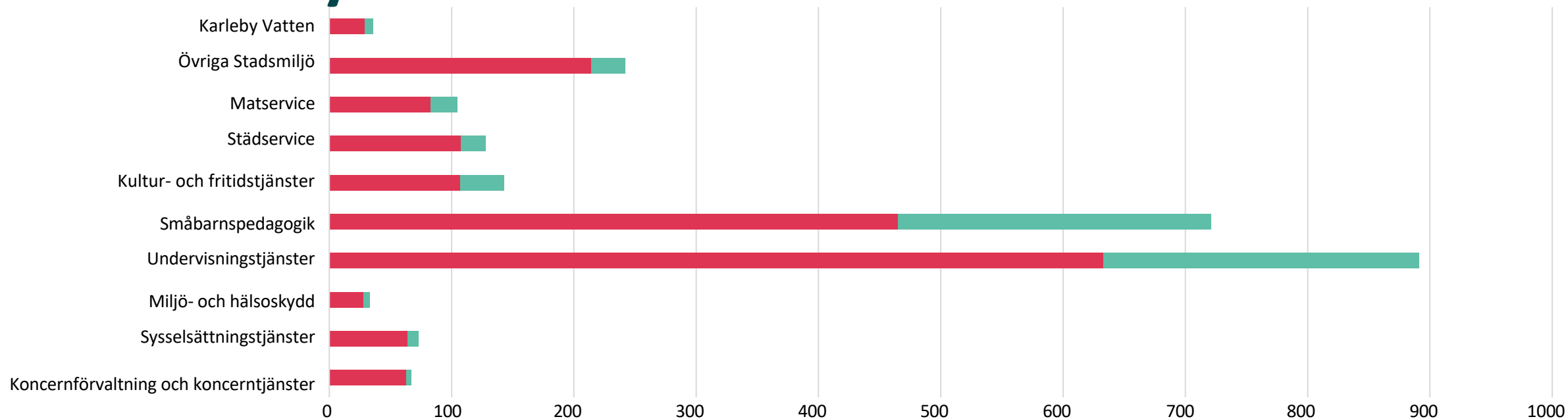


# Personalstyrka 30.4.2026



	Koncernförvaltning och koncerntjänster	Sysselsättnings-tjänster	Miljö- och hälsoskydd	Undervisnings-tjänster	Småbarns-pedagogik	Kultur- och fritidstjänster	Städservice	Matservice	Övrig Stadsmiljö	Karleby Vatten
■ Ordinarie	63	64	28	633	465	107	108	83	214	29
■ Visstidsanställda	4	9	5	258	256	36	20	22	28	7

Personalstyrkan beskriver antalet anställningsförhållanden som är i kraft vid en särskild tidpunkt.

Hela stadens personalstyrka uppgick i slutet av april till sammanlagt 2 439 (ordinarie 1 794 och visstidsanställda 645). I visstidsanställda ingår också vikarier.

# Årsverke

	1-4/2026	1-4/2025	1-12/2025
Koncernförvaltning och koncerntjänster	22,0	26,2	73,9
Sysselsättningstjänster	23,1	21,6	68,2
Miljö- och hälsoskydd	9,7	8,9	29,1
Undervisningstjänster	289,6	284,6	800,6
Småbarnspedagogik	201,1	211,5	602,1
Kultur- och fritidstjänster	38,1	36,1	114,3
Matservice	30,3	32,7	94,3
Städservice	36,9	38,5	118,8
Övrig Stadsmiljö	74,5	75,3	251,0
Karleby Vatten	11,3	11,2	35,8
<b>Sammanlagt</b>	<b>736,6</b>	<b>746,6</b>	<b>2118,1</b>

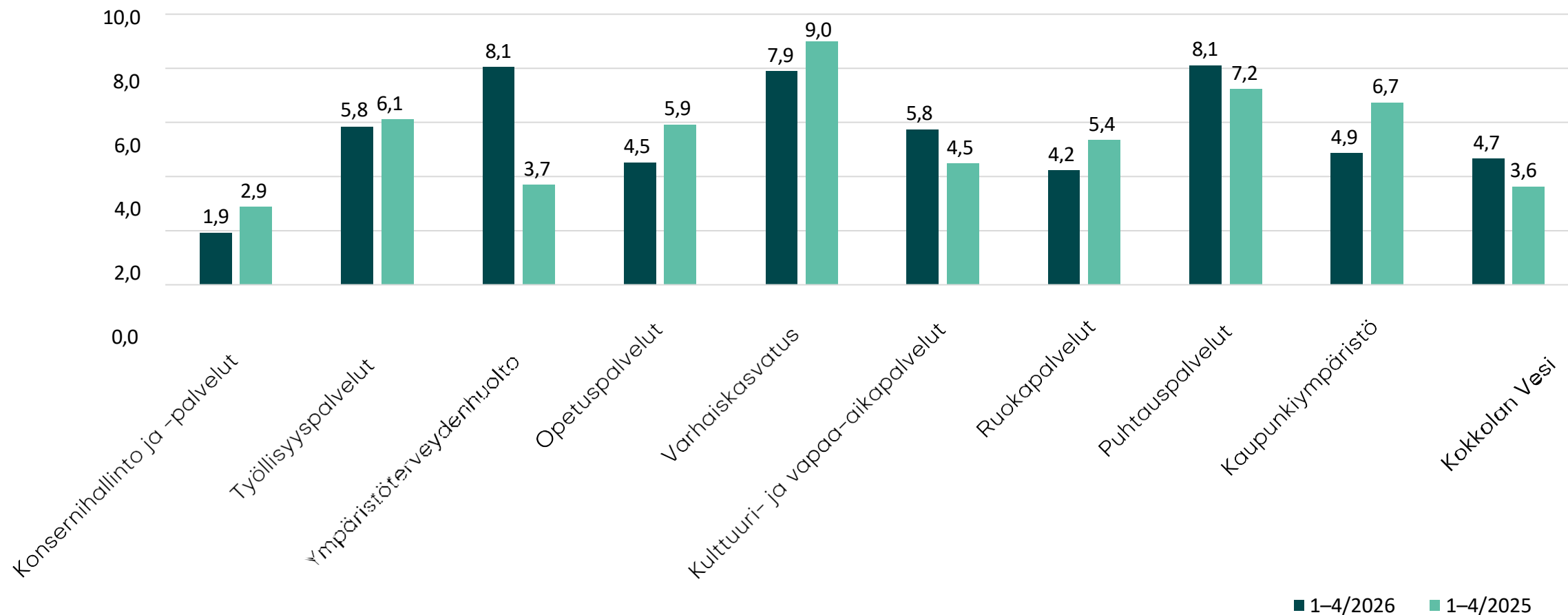
Årsverke beskriver avlönad anställningstid. Ett årsverke innebär ett helt års arbetsinsats av en heltidsarbetande. En deltidsarbetandes arbetsinsats räknas om till årsverken i förhållande till deltidsprocenten.

# Sjukfrånvaro enligt längd

	1-4/2026	1-4/2025	1-12/2025
	pv	pv	pv
under 4 dagar	3 897	4 194	10 665
4-29 dagar	5 792	6 918	16 612
30-60 dagar	1 961	2 130	4 884
61-90 dagar	133	453	877
91-180 dagar	120	406	1 276
181 dagar -	0	0	0
<b>Sammanlagt</b>	<b>11 903</b>	<b>14 101</b>	<b>34 314</b>

Under tiden 1.1-30.4.2026 uppgick sjukfrånvaron i genomsnitt till 16,2 kalenderdagar per årsverke. Under motsvarande tidpunkt året innan (1.1-30.4.2025) uppgick genomsnittet till 18,9. Under 2025 uppgick sjukfrånvaro bland personalen i genomsnitt till 15,7 kalenderdagar per årsverke.

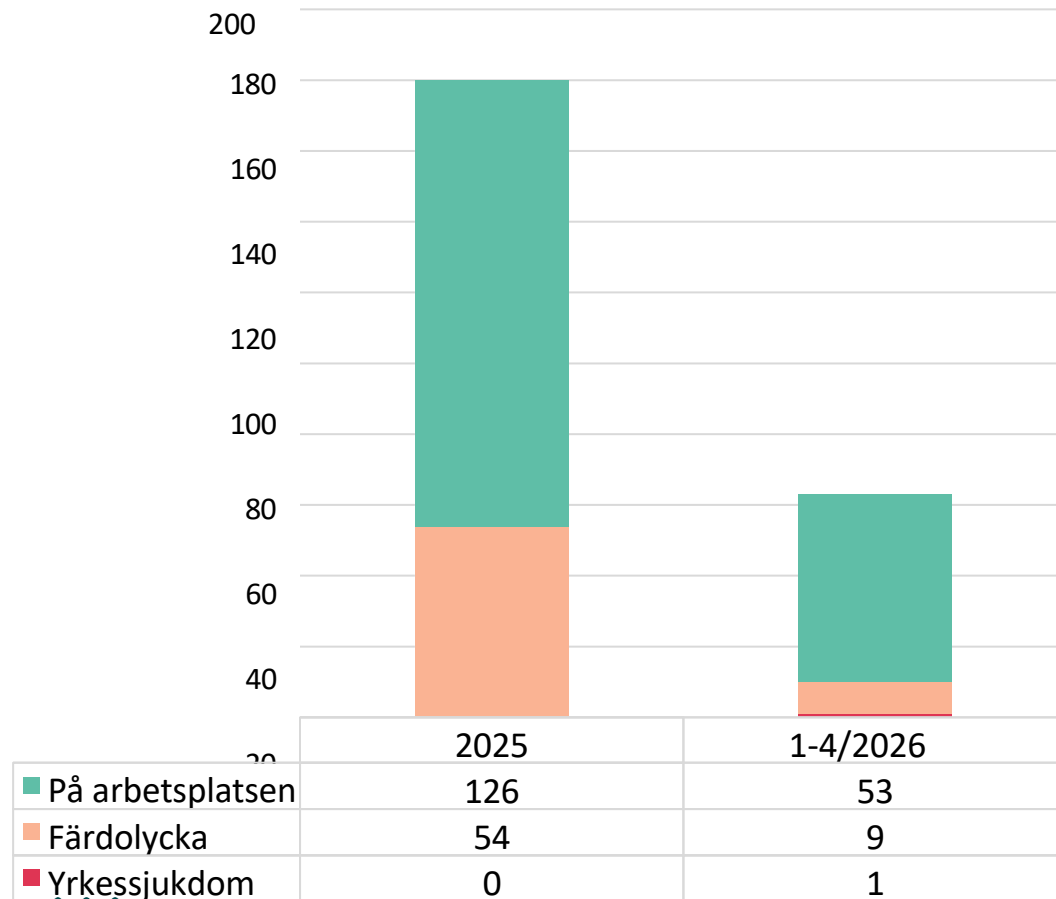
# Sjukfrånvaro i procent



Sjukfrånvaro i procent räknas som andel sjukfrånvarotid av teoretisk regelbunden arbetstid. Sjukfrånvaro i procent för hela personalen uppgick till 5,8 procent under tiden 1-4/2026.

# Olycksfall i arbetet och yrkessjukdomar

Antalet olycksfall i arbetet och yrkessjukdomar



Antalet dagar med olycksfallsersättning enligt händelseår

