



Elinvoimakeskus

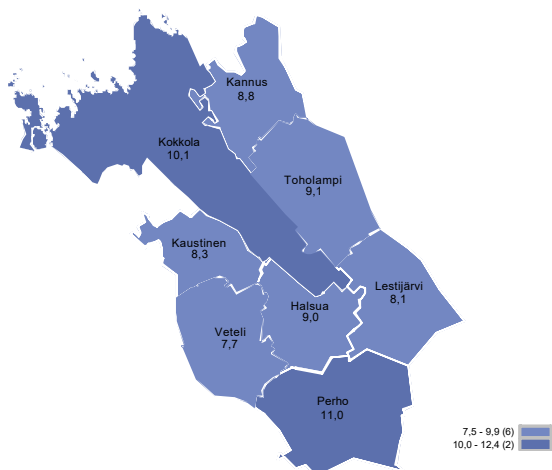
KESKI-POHJANMAA

# Työllisyyskatsaus

Maaliskuu 2026

# Keski-Pohjanmaalla matalampi työttömyysaste kuin koko maassa keskimäärin

Työttömien työnhakijoiden osuus työvoimasta kunnittain



Keski-Pohjanmaan maakunnassa oli maaliskuun lopussa 3 011 työtöntä työnhakijaa. Se on 229 enemmän kuin vuotta aikaisemmin. Työttömiä oli maaliskuussa 100 vähemmän kuin edellisessä kuussa.

Työttömien työnhakijoiden osuus työvoimasta oli 9,8 %. Koko maassa vastaava osuus on 12,5 %. Helmikuuhun verrattuna työttömyysaste pienentyi Keski-Pohjanmaan maakunnassa 0,3 prosenttiyksikköä ja koko maassa 0,2 prosenttiyksikköä. Tiedot ilmenevät KEHA-keskuksen Työnvälitystilastosta.

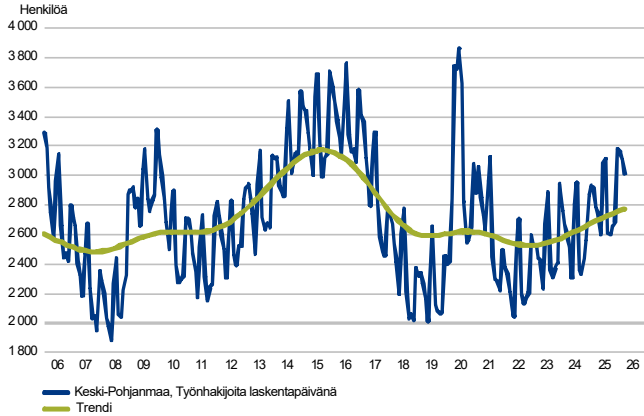
## Trendit:

- Työttömiä oli maaliskuun lopussa 3 011 eli 229 enemmän kuin vuotta aikaisemmin (+ 8,2 %).
- Kokoaikaisesti lomautettuja oli 284 eli 53 enemmän kuin vuotta aikaisemmin (+ 22,9 %).
- Nuorten työttömien määrä kasvoi vuotta aikaisempaan nähden. Alle 25-vuotiaita oli työttömänä 58 enemmän kuin vuosi sitten (+ 13,5 %).
- Pitkäaikaistyöttömien määrä lisääntyi 111 henkilöllä vuoden takaiseen nähden (+ 12,4 %).
- Uusia avoimia työpaikkoja oli maaliskuussa 245 vähemmän (- 47,4 %) kuin vuotta aikaisemmin.
- Työllistymistä edistävissä palveluissa olevien määrä kasvoi 1 henkilöllä vuotta aiempaan verrattaessa. Palveluissa oli maaliskuun lopussa yhteensä 1 090 henkilöä.



## Työttömät työnhakijat

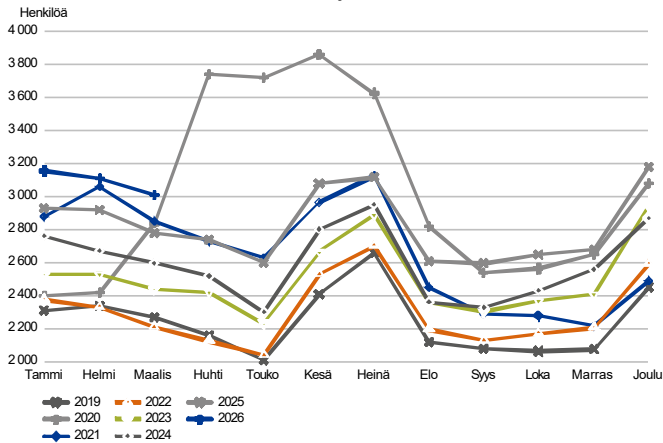
TYÖTTÖMÄT TYÖNHAKIJAT KUUKAUSITTAIN JA TRENDI  
Keski-Pohjanmaa



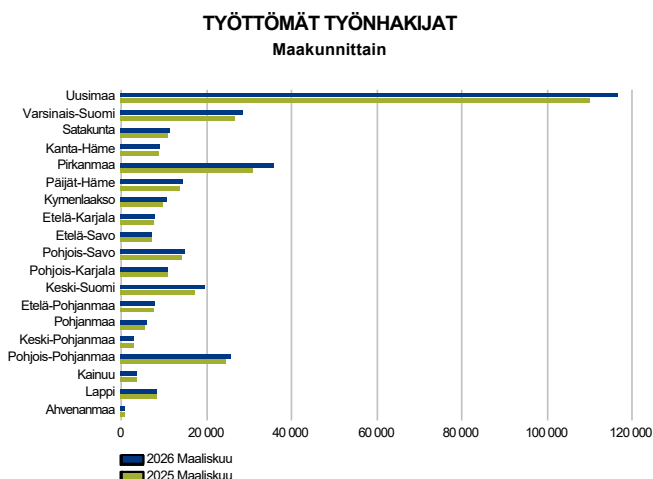
Työttömien työnhakijoiden määrä kasvoi vuotta aiempaan verrattuna

Keski-Pohjanmaan maakunnassa oli maaliskuun lopussa 3 011 työtöntä työnhakijaa, mikä on 229 enemmän kuin vuotta aikaisemmin. Edelliseen kuukauteen verrattuna työttömien työnhakijoiden määrä vähentyi 100:lla.

TYÖTTÖMÄT TYÖNHAKIJAT, KUUKAUSIVERTAILU  
Keski-Pohjanmaa



## Työttömät työnhakijat seutukunnittain



## Työttömyys alhaisinta Kaustisen seutukunnassa

Työttömien työnhakijoiden määrä nousi molemmissa Keski-Pohjanmaan maakunnan seutukunnissa vuoden takaiseen verrattuna. Työttömien määrä kasvoi Kaustisen seudulla 38 henkilöllä (+ 8 %) ja Kokkolan seudulla 191 henkilöllä (+ 8 %). Alhaisempi työttömyysaste oli Kaustisen seutukunnassa, 8,8 %.

Keski-Pohjanmaan maakunnassa työttömyys kasvoi 8,2 % vuodentakaisesta. Koko maassa työttömiä oli keskimäärin 7,0 % enemmän kuin vuotta aikaisemmin. Työttömyys kasvoi suhteellisesti eniten Pirkanmaalla (+ 16,7 %) ja vähentyi ainoastaan Lapissa (- 0,5 %).

## Työttömät työnhakijat ja avoimet työpaikat seutukunnittain

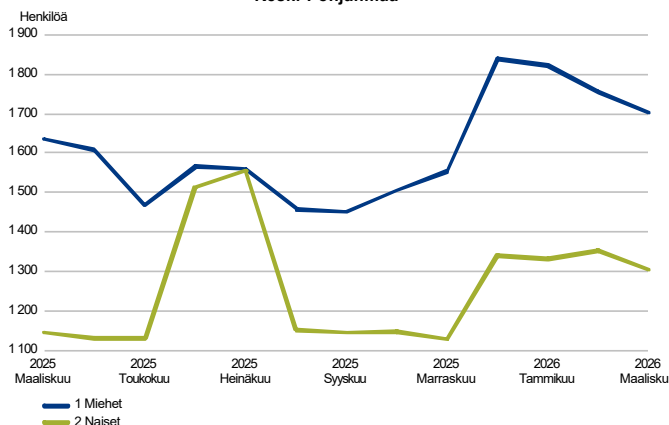
Seutukunta	Työttömät työnhakijat			Muutos		Työttömistä työnhakijoista lomautetut		Työttömien työnhakijoiden osuus työvoimasta		Muutos		
	Maalis 2026	Helmi 2026	Maalis 2025	Maalis 2026	Maalis 2025	Maalis 2026	Helmi 2026	Maalis 2026	Helmi 2026	Maalis 2025	Maalis 2026	Maalis 2025
Kaustinen	526	544	488	38	8	80	8,8	35	84	89	-54	-61
Kokkola	2 485	2 567	2 294	191	8	204	10,0	335	870	612	-277	-45
Keski-Pohjanmaa	3 011	3 111	2 782	229	8	284	9,8	370	954	701	-331	-47





## Työttömät työnhakijat sukupuolen ja ikäryhmän mukaan

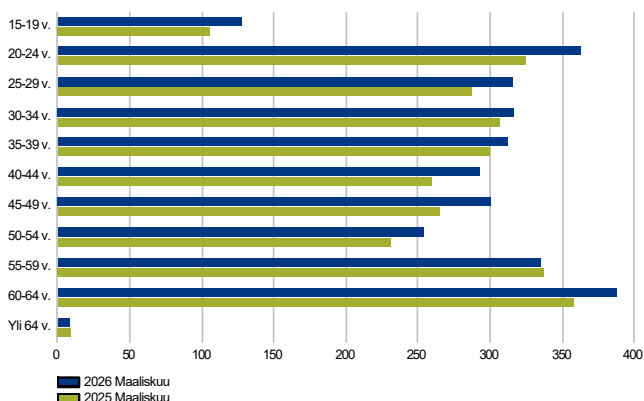
**TYÖTTÖMÄT TYÖNHAKIJAT SUKUPUOLEN MUKAAN**  
Keski-Pohjanmaa



Miesten osuus työttömistä pienentyi vuotta aiempaan nähden

Työttömistä työnhakijoista oli miehiä 1 703 (57 %) ja naisia 1 304 (43 %). Vuotta aiemmin miesten osuus työttömistä oli 59 %.

**TYÖTTÖMÄT TYÖNHAKIJAT IKÄRYHMÄN MUKAAN**  
Keski-Pohjanmaa



Työttömyys kasvoi lähes kaikissa ikäryhmissä vuodentakaiseen verrattuna

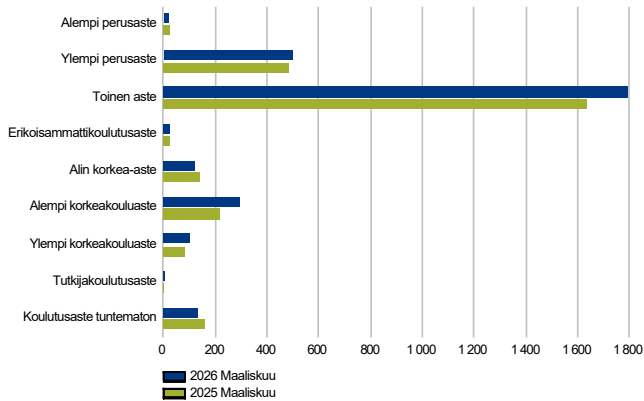
Maaliskuun lopussa alle 25-vuotiaita työttömiä työnhakijoita oli 489, mikä on 58 enemmän kuin edellisenä vuonna vastaavaan aikaan ja 33 vähemmän kuin edellisessä kuussa. Työttömien määrä kasvoi 25–29-vuotiaiden ikäryhmässä 29 henkilöllä vuoden takaisesta 316:een työttömään.

Yli 50-vuotiaita oli työttömänä 984 eli 49 enemmän kuin vuotta aikaisemmin (33 % kaikista työttömistä työnhakijoista). 60–64-vuotiaiden ikäryhmässä oli eniten työttömiä työnhakijoita eli kaikkiaan 388 työtöntä. Työttömyys kasvoi vuotta aiempaan verrattuna eniten 20–24-vuotiaiden ikäryhmässä, jossa työttömien määrä lisääntyi 37 henkilöllä. Työttömien määrä vähentyi eniten 55–59-vuotiaiden ikäryhmässä, työttömiä oli 2 vähemmän kuin vuotta aikaisemmin.



## Työttömät työnhakijat koulutusasteen ja ammattiryhmän mukaan

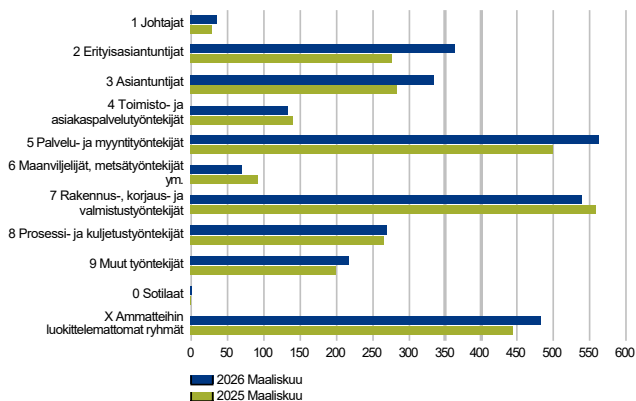
**TYÖTTÖMÄT TYÖNHAKIJAT KOULUTUSASTEITTAIN**  
Keski-Pohjanmaa



Työttömien määrä lisääntyi monilla koulutusasteilla vuotta aikaisempaan verrattuna

Työttömien määrä kasvoi eniten toisen asteen koulutuksen omaavissa, kasvua oli 160 henkilöä (+ 9,8 %) vuotta aiempaan nähden. Työttömyys vähentyi eniten tuntemattoman koulutusasteen omaavilla, työttömiä oli 21 vähemmän kuin vuotta aikaisemmin (- 13,2 %).

**TYÖTTÖMÄT TYÖNHAKIJAT AMMATTIRYHMITTÄIN**  
Keski-Pohjanmaa

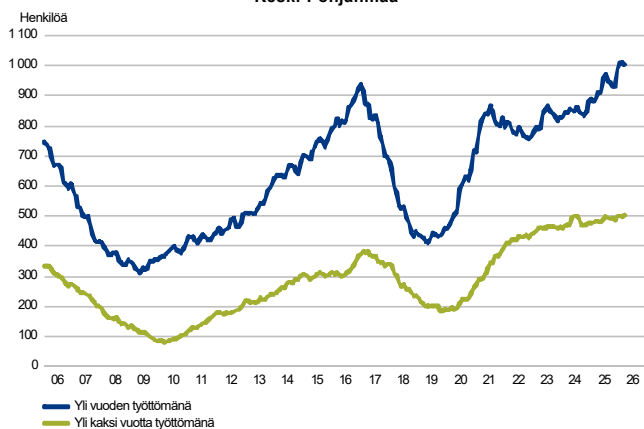


Työttömyys kasvoi useimmissa ammattiryhmissä viime vuodesta

Työttömien määrä lisääntyi vuotta aikaisempaan nähden eniten erityisasiantuntijoiden ammattiryhmässä (+ 87).

Työttömyys pienentyi eniten maanviljelijöiden, metsätyöntekijöiden ym. ammattiryhmässä (- 23).

**PITKÄAIKAISTYÖTTÖMÄT KUUKAUDEN LOPUSSA**  
Keski-Pohjanmaa



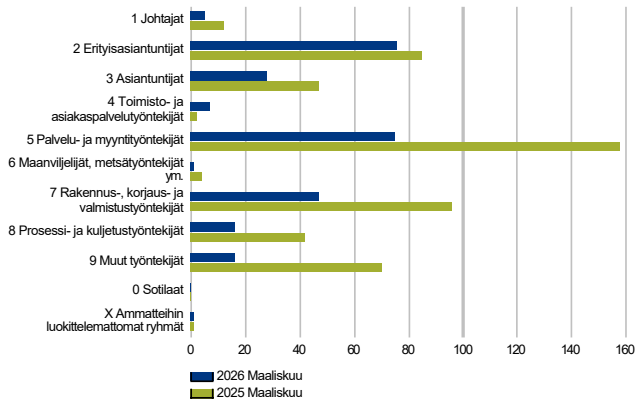
Pitkäaikaistyöttömien määrä kasvoi vuotta aikaisempaan nähden

Maaliskuun lopussa yli vuoden yhtäjaksoisesti työttömänä olleita pitkäaikaistyöttömiä oli 1 004, mikä on 111 enemmän kuin vuotta aikaisemmin ja 5 vähemmän kuin edellisessä kuussa. Yli kaksi vuotta yhtäjaksoisesti työttömänä olleita pitkäaikaistyöttömiä oli 503, mikä on 18 enemmän kuin vuosi sitten.



## Avoimet työpaikat

UUDET AVOIMET TYÖPAIKAT  
Keski-Pohjanmaa



Avointen työpaikkojen määrä pienentyi vuotta aiempaan verrattuna

Kuntien työllisyyspalveluihin ilmoitettiin Keski-Pohjanmaan maakunnassa uusia avoimia työpaikkoja maaliskuun aikana 272, mikä on 245 paikkaa vähemmän (-47,4 %) kuin edellisenä vuonna vastaavaan aikaan.

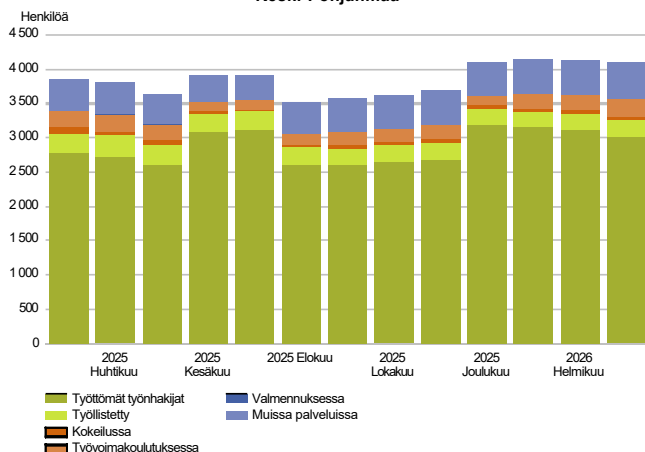
Maaliskuun aikana avoinna oli yhteensä 769 työpaikkaa, mikä oli 838 paikkaa (-52,1 %) vähemmän kuin vuosi sitten.

Uusia avoimia työpaikkoja oli avoinna eniten erityisasiantuntijoiden ammattiryhmässä, yhteensä 76 paikkaa. Uusien avointen työpaikkojen määrä kasvoi eniten toimisto- ja asiakaspalvelutyöntekijöiden ammattiryhmässä (+ 5) ja pienentyi eniten palvelu- ja myyntityöntekijöiden ammattiryhmässä (- 83).



## Palvelut

**LAAJA TYÖTTÖMYYS**  
Keski-Pohjanmaa

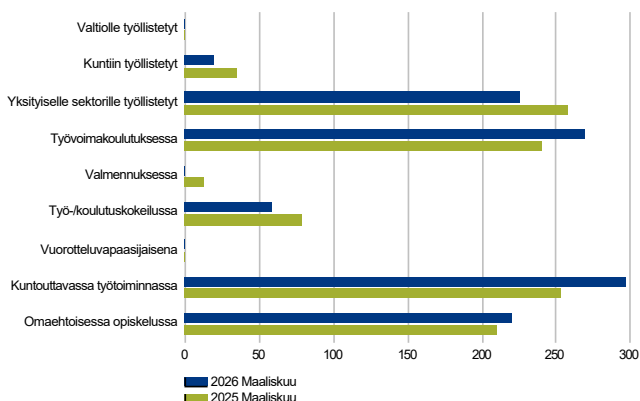


### Aktivointiaste pienentyi vuotta aiempaan nähden

Maaliskuun lopussa aktivointiasteeseen laskettavien palveluiden piirissä oli 1 090 henkilöä, mikä on 1 henkilö enemmän kuin vuotta aikaisemmin. Edelliseen kuukauteen verrattuna palveluissa olleiden määrä kasvoi 64 henkilöllä. Aktivointiaste oli kuukauden lopussa 26,6 % eli matalampi kuin vuotta aikaisemmin (28,1 %). Aktivointiaste kasvoi edellisestä kuukaudesta 1,8 prosenttiyksikköä.

Laajan työttömyyden eli työttömien työnhakijoiden ja palveluissa olleiden yhteismäärä oli maaliskuussa 4 101. Palveluissa olevien määrä on kasvanut 0,1 % ja työttömyys lisääntynyt 8,2 % vuodentakaiseen verrattuna.

**PALVELUISSA**  
Keski-Pohjanmaa



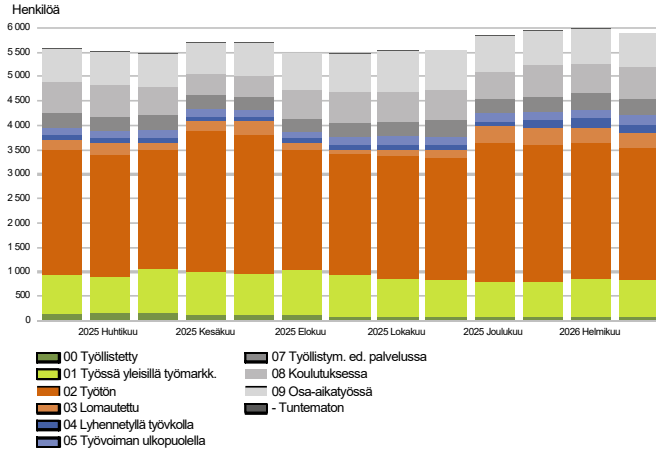
### Palveluihin osallistuminen kasvoi hieman vuodentakaiseen verrattuna

Työvoimakoulutuksessa oli 29 henkilöä enemmän kuin vuosi sitten, yhteensä 269. Omaehtoisessa opiskelussa oli 220 henkilöä, mikä on 10 enemmän kuin vuotta aikaisemmin. Kuntouttavaan työtoimintaan osallistui 297 henkilöä, mikä on 43 enemmän kuin viime vuonna samaan aikaan. Palkkatuella kuntiin työllistettiin 15 henkilöä vähemmän ja yksityiselle sektorille 32 henkilöä vähemmän kuin viime vuonna.



## Kaikki työnhakijat

TYÖNHAKIJAT RYHMITTÄIN  
Keski-Pohjanmaa



### Työnhakijoiden kokonaismäärä lisääntyi vuotta aikaisempaan verrattuna

Maaliskuun lopussa kuntien työllisyyspalveluissa Keski-Pohjanmaan maakunnassa oli kaikkiaan 5 890 työnhakijaa, mikä on 328 enemmän kuin vuotta aikaisemmin.

Työnhakijoista oli työssä olevia 1 514, joista 738 oli kokoaikaisessa työssä, 685 osa-aikatyössä ja 91 työ- ja elinkeinohallinnon palveluilla työllistettynä. Työllistettyjen määrä pienentyi 45 henkilöllä (- 33,1 %) edellisen vuoden vastaavaan ajankohtaan verrattuna.

Työnhakijoista oli työttömiä työnhakijoita 3 011, mikä on 229 henkilöä enemmän kuin vuotta aikaisemmin. Työttömistä työnhakijoista oli maaliskuussa kokoaikaisesti lomautettuna 284 eli 53 henkilöä (+ 22,9 %) enemmän kuin vuosi sitten vastaavana ajankohtana. Lyhennettyä työvoimaa tekeviä työnhakijoita oli lisäksi 190, mikä on 87 henkilöä (+ 84,5 %) enemmän kuin vuotta aikaisemmin.



## Yhteenvetotaulukko

TYÖLLISYYSTILANNE 2026 MAALISKUUN LOPUSSA (I) JA

MAALISKUUN AIKANA (II)

MAAKUNTA: KESKI-POHJANMAA

I TILANNE KUUKAUDEN LOPUSSA	Maalis-26	Maalis-25	MUUTOS LKM.	MUUTOS %
<b>A. TYÖNHAKIJAT</b>				
1. Työttömät työnhakijat	3 011	2 782	229	8,2
joista kokoaikaisesti lomautetut	284	231	53	22,9
2. Lyhennetyllä työviikolla	190	103	87	84,5
3. Työssä olevat yhteensä	1 514	1 611	-97	-6,0
joista kokoaikaisessa työssä	738	804	-66	-8,2
joista osa-aikatyössä	685	671	14	2,1
joista työllistettynä	91	136	-45	-33,1
4. Työvoiman ulkopuolella	1 175	1 066	109	10,2
joista työllistymistä edistävässä palvelussa	345	296	49	16,6
joista koulutuksessa	647	633	14	2,2
1-4 Kaikki työnhakijat yhteensä	5 890	5 562	328	5,9
<b>B. TYÖVOIMAN KYSYNTÄ</b>				
1. Avoimet työpaikat yhteensä	370	701	-331	-47,2
joista yli kuukauden avoinna olleet	218	343	-125	-36,4
joista yli 2 kuukautta avoinna olleet	92	254	-162	-63,8
<b>C. PALVELUISSA</b>				
1. Valtiolle työllistetyt	0	0	0	0,0
2. Kuntiin työllistetyt	20	35	-15	-42,9
3. Yksityiselle sektorille työllistetyt	226	258	-32	-12,4
1-3 Työllistetyt yhteensä	246	293	-47	-16,0
4. Työvoimakoulutuksessa	269	240	29	12,1
5. Valmennuksessa	0	13	-13	-100,0
6. Työ-/koulutuskokeilussa	58	79	-21	-26,6
7. Vuorotteluvapaasijaisena	0	0	0	0,0
8. Kuntouttavassa työtoiminnassa	297	254	43	16,9
9. Omaehtoisessa opiskelussa	220	210	10	4,8
1-9 Palveluissa yhteensä	1 090	1 089	1	0,1
<b>D. TYÖTTÖMYYDEN RAKENNE</b>				
1. Työttömät naiset	1 304	1 144	160	14,0
2. Työttömät miehet	1 703	1 635	68	4,2
3. Alle 25-vuotiaat työttömät	489	431	58	13,5
4. Yli 50-vuotiaat työttömät	984	935	49	5,2
5. Pitkäaikaistyöttömät	1 004	893	111	12,4
6. Ulkomaalaiset työttömät	287	248	39	15,7
<b>E. TOIMEENTULOTURVA</b>				
1. Työttömiä työttömyyskassojen jäseniä	1 057	1 028	29	2,8
<b>II TOIMINTA KUUKAUDEN AIKANA</b>				
1. Työttömät työnhakijat	3 425	3 161	264	8,4
2. Muut työnhakijat	2 748	2 683	65	2,4
1-2 Työnhakijat yhteensä	6 173	5 844	329	5,6
3. Kuukauden kaikki työpaikat	769	1 607	-838	-52,1
Kuukauden uudet työpaikat	272	517	-245	-47,4
Työpaikan hakuaika päättynyt tai hakijoita riittävästi	445	288	157	54,5
4. Alkaneet työttömyysjaksot	463	360	103	28,6
5. Päättyneet työttömyysjaksot	547	382	165	43,2
6. Uudet työllistämiset	21	12	9	75,0
7. Aloittanut työvoimakoulutuksen	69	58	11	19,0



## Ulkomaalaisten yhteenvetotaulukko

ULKOMAALAISTEN TYÖLLISYYSTILANNE 2026 MAALISKUUN LOPUSSA (I) JA

MAALISKUUN AIKANA (II)

MAAKUNTA: KESKI-POHJANMAA

I TILANNE KUUKAUDEN LOPUSSA	Maalis-26	Maalis-25	MUUTOS LKM.	MUUTOS %
<b>A. TYÖNHAKIJAT</b>				
1. Työttömät työnhakijat	287	248	39	15,7
joista kokoaikaisesti lomautetut	16	16	0	0,0
2. Lyhennetyllä työviikolla	12	7	5	71,4
3. Työssä olevat yhteensä	122	121	1	0,8
joista kokoaikaisessa työssä	62	77	-15	-19,5
joista osa-aikatyössä	55	38	17	44,7
joista työllistettynä	5	6	-1	-16,7
4. Työvoiman ulkopuolella	304	259	45	17,4
joista työllistymistä edistävässä palvelussa	17	18	-1	-5,6
joista koulutuksessa	272	223	49	22,0
1-4 Kaikki työnhakijat yhteensä	725	635	90	14,2
<b>C. PALVELUISSA</b>				
1. Valtiolle työllistetyt	0	0	0	0,0
2. Kuntiin työllistetyt	0	0	0	0,0
3. Yksityiselle sektorille työllistetyt	6	9	-3	-33,3
1-3 Työllistetyt yhteensä	6	9	-3	-33,3
4. Työvoimakoulutuksessa	99	60	39	65,0
5. Valmennuksessa	0	0	0	0,0
6. Työ-/koulutuskokeilussa	9	10	-1	-10,0
7. Vuorotteluvapaasijaisena	0	0	0	0,0
8. Kuntouttavassa työtoiminnassa	6	8	-2	-25,0
9. Omaehtoisessa opiskelussa	118	84	34	40,5
1-9 Palveluissa yhteensä	238	171	67	39,2
<b>D. TYÖTTÖMYYDEN RAKENNE</b>				
1. Työttömät naiset	149	130	19	14,6
2. Työttömät miehet	134	115	19	16,5
3. Alle 25-vuotiaat työttömät	42	18	24	133,3
4. Yli 50-vuotiaat työttömät	60	54	6	11,1
5. Pitkäaikaistyöttömät	69	40	29	72,5
<b>E. TOIMEENTULOTURVA</b>				
1. Työttömiä työttömyyskassojen jäseniä	42	41	1	2,4
<b>II TOIMINTA KUUKAUDEN AIKANA</b>				
1. Työttömät työnhakijat	326	271	55	20,3
2. Muut työnhakijat	420	377	43	11,4
1-2 Työnhakijat yhteensä	746	648	98	15,1
4. Alkaneet työttömyysjaksot	44	26	18	69,2
5. Päättyneet työttömyysjaksot	46	27	19	70,4
6. Uudet työllistämiset	...	...	...	...
7. Aloittanut työvoimakoulutuksen	27	10	17	170,0



## Alueellinen taulukko

TYÖTTÖMÄT TYÖNHAKIJAT JA AVOIMET TYÖPAIKAT KUNNITTAIN 2026 MAALISKUUN LOPUSSA  
 MAAKUNTA: KESKI-POHJANMAA

Kunta	Työvoima	Työttömät työnhakijat				Vamm. ja Avoimet					
		Osuus-% työvoimasta	Yhteensä	Miehet	Naiset	Alle 20- vuotiaat	Alle 25- vuotiaat	Yli 50- vuotiaat	Pitkäaik. työttömät	pitkäaik. sairaat	työ- paikat
Halsua	411	9,0	37	22	15	0	...	17	19	10	...
Kannus	2 342	8,8	205	118	87	7	29	77	75	25	61
Kaustinen	1 917	8,3	159	87	72	5	18	59	54	30	10
Kokkola	22 548	10,1	2 280	1 277	1 000	102	398	701	738	267	274
Lestijärvi	248	8,1	20	15	5	...	...	10	5	6	...
Perho	1 000	11,0	110	73	37	6	21	34	33	15	8
Toholampi	1 134	9,1	103	62	41	...	10	38	50	21	11
Veteli	1 258	7,7	97	49	47	...	6	48	30	17	...
Yhteensä	30 858	9,8	3 011	1 703	1 304	127	489	984	1 004	391	370



## Tietoa sivustosta

Tällä sivustolla esitetään Keski-Pohjanmaan maakunnan uusimman Työllisyyskatsauksen sisältö tilastointikohteiden mukaisesti jaoteltuna. Tämän Työllisyyskatsauksen pdf-versio sekä aikaisempien kuukausien katsaukset löytyvät oikealla olevan linkin kautta.

Työllisyyskatsaus perustuu KEHA-keskuksen Työnvälitystilaston tietoihin. Työnvälitystilasto kerää tietoja työvoimaviranomaisille ilmoittautuneista työnhakijoista kuten työttömistä työnhakijoista, palveluista sekä ilmoitetuista avoimista työpaikoista. Tiedot kerätään työvoimaviranomaisten asiakaspalvelurekistereistä. Siten Työnvälitystilaston tiedot ovat täysin rekisteripohjaisia.

Tilasto kattaa kaikki edellä mainittuihin ryhmiin kuuluvat henkilöt, palvelut ja avoimet työpaikat, jotka ovat rekisteröitynä tilastointikaudella kyseisessä rekisterissä erikseen määriteltyjen luokittelijoiden ja muuttujien mukaisesti.

Työllisyyskatsauksen tekstissä on kausivaihtelun vuoksi vertailu edellisen vuoden vastaavaan kuukauteen. Katsauksen kuvat sisältävät tiedot myös taulukkomuodossa. Kunkin kuukauden Työllisyyskatsaus julkaistaan seuraavan kuukauden loppupuolella etukäteen vahvistettujen julkistamispäivien mukaisesti.

Merkkien selitykset:

. tieto on epälooginen esitettäväksi

... tieto on salassapitosäännön alainen

Lisätietoja:

- Työnvälitystilasto Internetissä, kuvaus ja laatuseloste:  
<https://tyomarkkinatori.fi/tyollisyys-ja-tilastot/tilastot-ja-raportit/tyonvalitystilasto>
- Työnvälitystilaston julkistamispäivät:  
<https://tyomarkkinatori.fi/tyollisyys-ja-tilastot/tilastot-ja-raportit/tyonvalitystilasto/julkistamispivat-vuonna-2026->
- Työnvälitystilaston tilastotietokanta:  
<https://www.tyonvalitystilasto.fi>
- Työnvälitystilaston keskeiset tiedot löytyvät Tilastokeskuksen StatFin -tilastotietokannasta:  
<https://statfin.stat.fi/PXWeb/pxweb/fi/StatFin/>
- Työnvälitystilaston ja Tilastokeskuksen työvoimatutkimuksen lukujen eroista löytyy lisätietoja osoitteesta:  
<https://media.graphassets.com/ArpRQ0PTsGatQKANWUBA?dl=true>
- Työnvälitystilaston ja Tilastokeskuksen avointen työpaikkojen tilaston eroista löytyy lisätietoja osoitteesta:  
<https://media.graphassets.com/gipDIZmxS0eUqMECNgGS?dl=true>

Viittausohje:

Suomen virallinen tilasto (SVT): KEHA-keskus, Työnvälitystilasto. 202V:KK, Keski-Pohjanmaan Työllisyyskatsaus, XXXXXkuu 202V. Vaasa: Elinvoimakeskus (viitattu pvm). Saantitapa:  
<https://www.tyollisyyskatsaus.fi/keski-pohjanmaa.aspx>



## Yhteystiedot

### Pohjanmaan elinvoimakeskus

Hanna Auronen, osastopäällikkö, elinkeino-osasto

0295 028 539 hanna.auronen(at)elinvoimakeskus.fi

Mika Palosaari, ylijohdaja

0295 027 110 mika.palosaari(at)elinvoimakeskus.fi

Meeri Koski, tutkija, katsauksen laatija

0295 028 686 meeri.koski(at)elinvoimakeskus.fi

<http://www.tyollisyyskatsaus.fi/keski-pohjanmaa.aspx>

