



Elinvoimakeskus

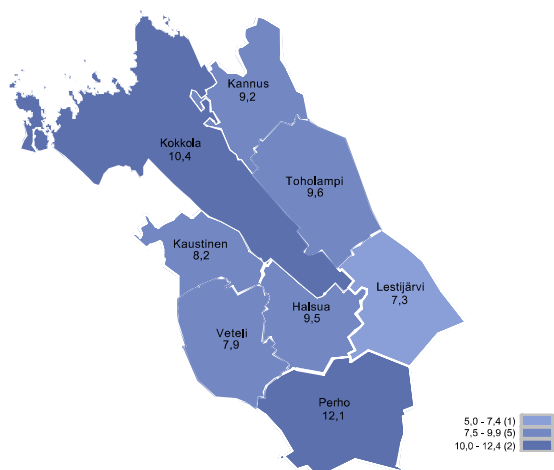
KESKI-POHJANMAA

Työllisyyskatsaus

Helmikuu 2026

Keski-Pohjanmaalla matalampi työttömyysaste kuin koko maassa keskimäärin

Työttömien työnhakijoiden osuus työvoimasta kunnittain



Keski-Pohjanmaan maakunnassa oli helmikuun lopussa 3 111 työtöntä työnhakijaa. Se on 193 enemmän kuin vuotta aikaisemmin. Työttömiä oli helmikuussa 45 vähemmän kuin edellisessä kuussa.

Työttömien työnhakijoiden osuus työvoimasta oli 10,1 %. Koko maassa vastaava osuus on 12,7 %. Tammikuuhun verrattuna työttömyysaste pienentyi Keski-Pohjanmaan maakunnassa 0,1 prosenttiyksikköä ja koko maassa työttömyysaste kasvoi 0,1 prosenttiyksikköä. Tiedot ilmenevät KEHA-keskuksen Työnvälitystilastosta.

Trendit:

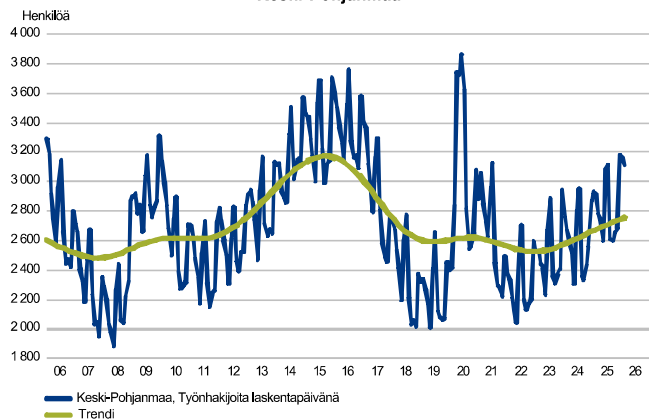
- Työttömiä oli helmikuun lopussa 3 111 eli 193 enemmän kuin vuotta aikaisemmin (+ 6,6 %).
- Kokoaikaisesti lomautettuja oli 300 eli 2 enemmän kuin vuotta aikaisemmin (+ 0,7 %).
- Nuorten työttömien määrä kasvoi vuotta aikaisempaan nähden. Alle 25-vuotiaita oli työttömänä 59 enemmän kuin vuosi sitten (+ 12,7 %).
- Pitkäaikaistyöttömien määrä lisääntyi 129 henkilöllä vuoden takaiseen nähden (+ 14,7 %).
- Uusia avoimia työpaikkoja oli helmikuussa 83 vähemmän (- 18,9 %) kuin vuotta aikaisemmin.
- Työllistymistä edistävissä palveluissa olevien määrä pienentyi vuotta aiempaan verrattaessa. Palveluissa oli helmikuun lopussa yhteensä 1 026 henkilöä.



Työttömät työnhakijat

TYÖTTÖMÄT TYÖNHAKIJAT KUUKAUSITTAIN JA TRENDI

Keski-Pohjanmaa

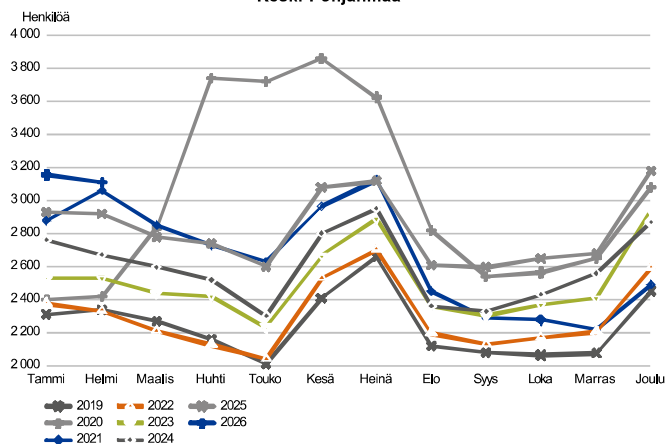


Työttömien työnhakijoiden määrä kasvoi vuotta aiempaan verrattuna

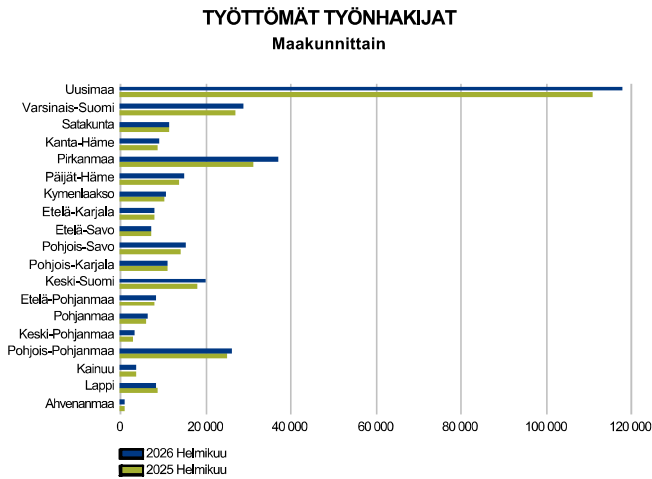
Keski-Pohjanmaan maakunnassa oli helmikuun lopussa 3 111 työtöntä työnhakijaa, mikä on 193 enemmän kuin vuotta aikaisemmin. Edelliseen kuukauteen verrattuna työttömien työnhakijoiden määrä vähentyi 45:llä.

TYÖTTÖMÄT TYÖNHAKIJAT, KUUKAUSIVERTAILU

Keski-Pohjanmaa



Työttömät työnhakijat seutukunnittain



Työttömyys alhaisinta Kaustisen seutukunnassa

Työttömien työnhakijoiden määrä nousi molemmissa Keski-Pohjanmaan maakunnan seutukunnissa vuoden takaiseen verrattuna. Työttömien määrä kasvoi Kaustisen seudulla 30 henkilöllä (+ 6 %) ja Kokkolan seudulla 163 henkilöllä (+ 7 %). Alhaisempi työttömyysaste oli Kaustisen seutukunnassa, 9,1 %.

Keski-Pohjanmaan maakunnassa työttömyys kasvoi 6,6 % vuodentakaisesta. Koko maassa työttömiä oli keskimäärin 6,6 % enemmän kuin vuotta aikaisemmin. Työttömyys kasvoi suhteellisesti eniten Pirkanmaalla (+ 17,5 %) ja vähentyi eniten Lapissa (- 4,3 %).

Työttömät työnhakijat ja avoimet työpaikat seutukunnittain

Seutukunta	Työttömät työnhakijat			Muutos		Työttömistä työnhakijoista lomautetut		Työttömien työnhakijoiden osuus työvoimasta		Muutos		
	Helmi 2026	Tammi 2026	Helmi 2025	Helmi 2026 Helmi 2025	%	Helmi 2026	Tammi 2026	Helmi 2026	Tammi 2026	Helmi 2025	Helmi 2025	
Kaustinen	544	545	514	30	6	92	9,1	84	73	145	-61	-42
Kokkola	2 567	2 611	2 404	163	7	208	10,3	870	728	991	-121	-12
Keski-Pohjanmaa	3 111	3 156	2 918	193	7	300	10,1	954	801	1 136	-182	-16



Työttömät työnhakijat kunnittain

Työttömien työnhakijoiden määrä kasvoi useimmissa Keski-Pohjanmaan maakunnan kunnissa helmikuussa. Työttömien määrä kasvoi vuotta aikaisempaan nähden eniten Kokkolassa, Kannuksessa ja Toholammilla. Työttömien määrä vähentyi ainoastaan Halsualla.

Työttömien työnhakijoiden osuus työvoimasta oli suurin Perhossa (12,1 %). Alhaisin työttömien työnhakijoiden osuus työvoimasta oli Lestijärvellä (7,3 %). Kokolan työttömyysaste oli 10,4 %.

Keski-Pohjanmaan maakunnan kunnissa oli helmikuun lopussa avoinna 954 työpaikkaa, eli 182 paikkaa vähemmän kuin vuotta aikaisemmin (-16 %).

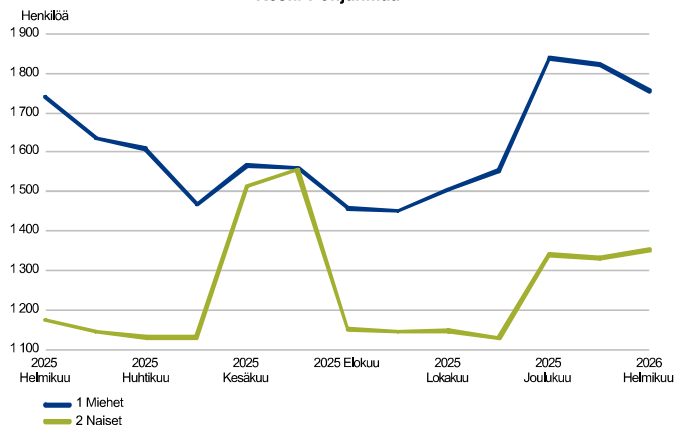
Työttömät työnhakijat ja avoimet työpaikat kunnittain

Kunta	Työttömät työnhakijat			Muutos		Työttömistä työnhakijoista lomautetut		Työttömien työnhakijoiden osuus työvoimasta		Muutos		
	Helmi 2026	Tammi 2026	Helmi 2025	Helmi 2026 Helmi 2025	Helmi 2026 Helmi 2025	työn- hakijoista	työn- hakijoiden osuus työvoimasta	Helmi 2026	Tammi 2026	Helmi 2025	Helmi 2026 Helmi 2025	Helmi 2026 Helmi 2025
	Työttömät työnhakijat			%		%		Avoimet työpaikat			%	
Halsua	39	38	41	-2	-5	...	9,5	38
Kannus	216	264	215	1	0	38	9,2	56	46	157	-101	-64
Kaustinen	157	141	145	12	8	31	8,2	27	18	57	-30	-53
Kokkola	2 351	2 347	2 189	162	7	170	10,4	814	682	834	-20	-2
Lestijärvi	18	20	14	4	29	...	7,3
Perho	121	133	121	0	0	32	12,1	15	14
Toholampi	109	113	98	11	11	9	9,6	11	13	11	0	0
Veteli	100	100	95	5	5	9	7,9	24	26	34	-10	-29
Keski-Pohjanmaa	3 111	3 156	2 918	193	7	300	10,1	954	801	1 136	-182	-16



Työttömät työnhakijat sukupuolen ja ikäryhmän mukaan

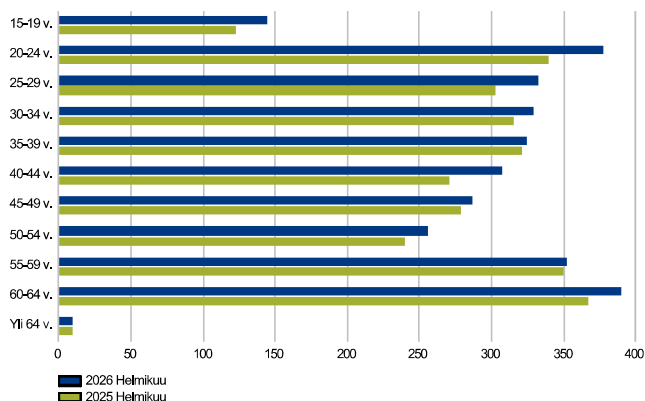
TYÖTTÖMÄT TYÖNHAKIJAT SUKUPUOLEN MUKAAN
Keski-Pohjanmaa



Miesten osuus työttömistä pienentyi vuotta aiempaan nähden

Työttömistä työnhakijoista oli miehiä 1 755 (56 %) ja naisia 1 353 (44 %). Vuotta aiemmin miesten osuus työttömistä oli 60 %.

TYÖTTÖMÄT TYÖNHAKIJAT IKÄRYHMÄN MUKAAN
Keski-Pohjanmaa



Työttömyys kasvoi kaikissa ikäryhmissä vuodentakaiseen verrattuna

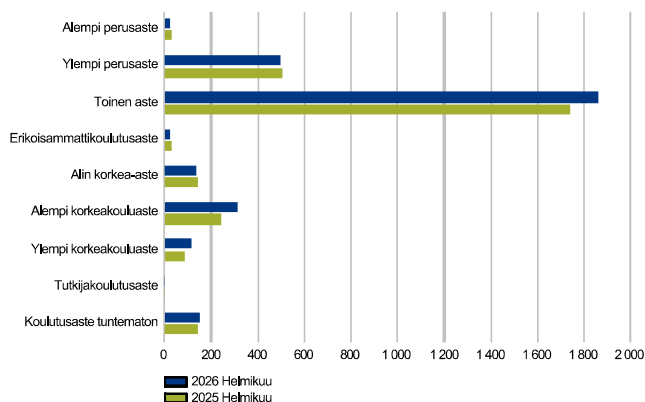
Helmikuun lopussa alle 25-vuotiaita työttömiä työnhakijoita oli 522, mikä on 59 enemmän kuin edellisellä vuonna vastaavaan aikaan ja 30 vähemmän kuin edellisessä kuussa. Työttömien määrä kasvoi 25-29-vuotiaiden ikäryhmässä 30 henkilöllä vuoden takaisesta 333:een työttömään.

Yli 50-vuotiaita oli työttömänä 1 007 eli 41 enemmän kuin vuotta aikaisemmin (32 % kaikista työttömistä työnhakijoista). 60-64-vuotiaiden ikäryhmässä oli eniten työttömiä työnhakijoita eli kaikkiaan 390 työtöntä. Työttömyys kasvoi vuotta aiempaan verrattuna eniten 20-24-vuotiaiden ja 40-44-vuotiaiden ikäryhmissä, jossa kummassakin työttömien määrä lisääntyi 37 henkilöllä.



Työttömät työnhakijat koulutusasteen ja ammattiryhmän mukaan

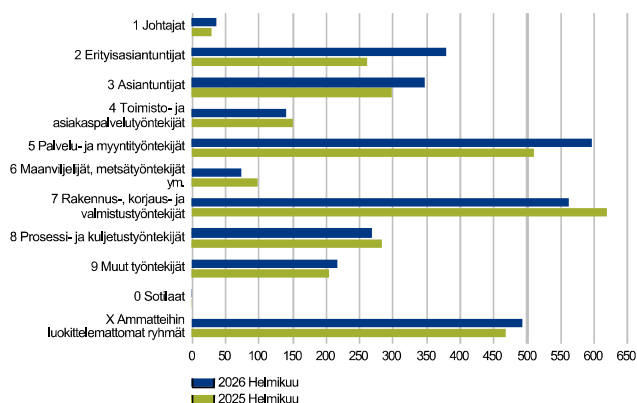
TYÖTTÖMÄT TYÖNHAKIJAT KOULUTUSASTEITTAIN
Keski-Pohjanmaa



Työttömien määrä lisääntyi monilla koulutusasteilla vuotta aikaisempaan verrattuna

Työttömien määrä kasvoi eniten toisen asteen koulutuksen omaavissa, kasvua oli 118 henkilöä (+ 6,8 %) vuotta aiempaan nähden. Työttömyys vähentyi eniten alimman korkea-asteen koulutetuissa, työttömiä oli 9 vähemmän kuin vuotta aikaisemmin (- 6,3 %).

TYÖTTÖMÄT TYÖNHAKIJAT AMMATTIRYHMITTÄIN
Keski-Pohjanmaa

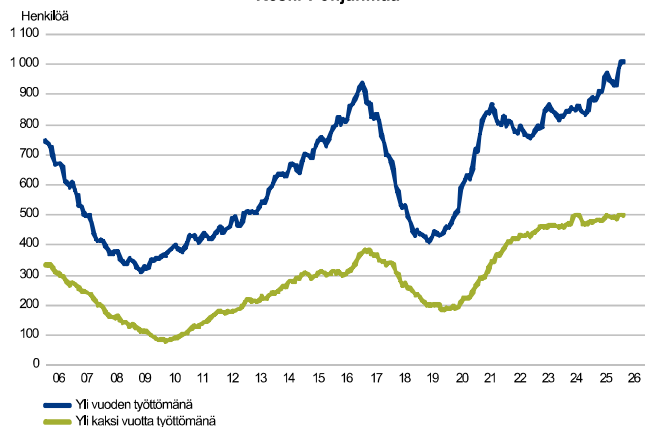


Työttömyys kasvoi useimmissa ammattiryhmissä viime vuodesta

Työttömien määrä lisääntyi vuotta aikaisempaan nähden eniten erityisasiantuntijoiden ammattiryhmässä (+ 117).

Työttömyys pienentyi eniten maanviljelijöiden, metsätyöntekijöiden ym. ammattiryhmässä (- 56).

PITKÄAIKAISTYÖTTÖMÄT KUUKAUDEN LOPUSSA
Keski-Pohjanmaa



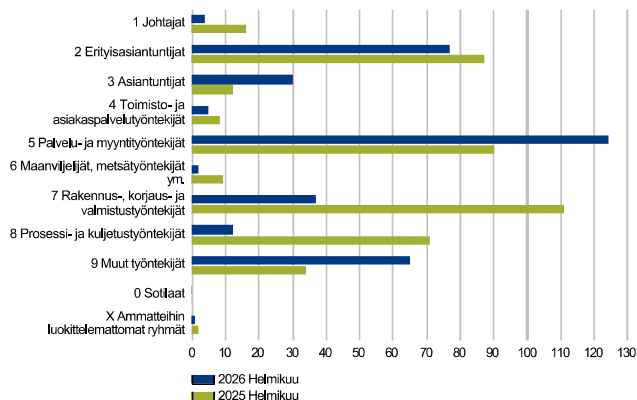
Pitkäaikaistyöttömien määrä kasvoi vuotta aikaisempaan nähden

Helmikuun lopussa yli vuoden yhtäjaksoisesti työttömänä olleita pitkäaikaistyöttömiä oli 1 009, mikä on 129 enemmän kuin vuotta aikaisemmin ja yhtä paljon kuin edellisessä kuussa. Yli kaksi vuotta yhtäjaksoisesti työttömänä olleita pitkäaikaistyöttömiä oli 500, mikä on 21 enemmän kuin vuosi sitten.



Avoimet työpaikat

UUDET AVOIMET TYÖPAIKAT
Keski-Pohjanmaa



Avointen työpaikkojen määrä pienentyi vuotta aiempaan verrattuna

Kuntien työllisyyspalveluihin ilmoitettiin Keski-Pohjanmaan maakunnassa uusia avoimia työpaikkoja helmikuun aikana 357, mikä on 83 paikkaa vähemmän (-18,9 %) kuin edellisenä vuonna vastaavaan aikaan.

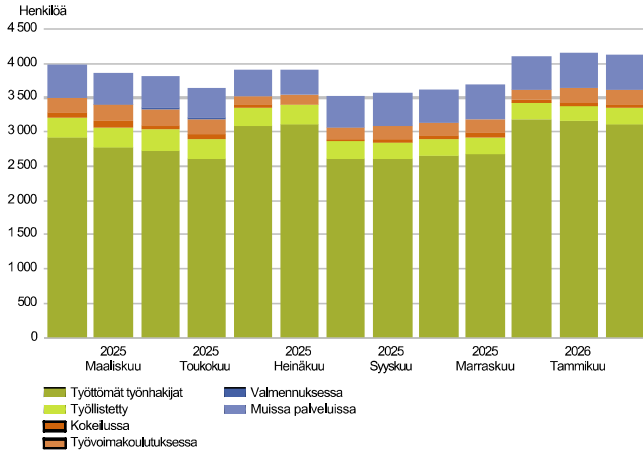
Helmikuun aikana avoinna oli yhteensä 1 116 työpaikkaa, mikä oli 506 paikkaa (-31,2 %) vähemmän kuin vuosi sitten.

Uusia avoimia työpaikkoja oli avoinna eniten palvelu- ja myyntityöntekijöiden ammattiryhmässä, yhteensä 124 paikkaa. Uusien avointen työpaikkojen määrä kasvoi eniten palvelu- ja myyntityöntekijöiden ammattiryhmässä (+34) ja pienentyi eniten rakennus-, korjaus- ja valmistustyöntekijöiden ammattiryhmässä (-74).



Palvelut

LAAJA TYÖTTÖMYYS
Keski-Pohjanmaa

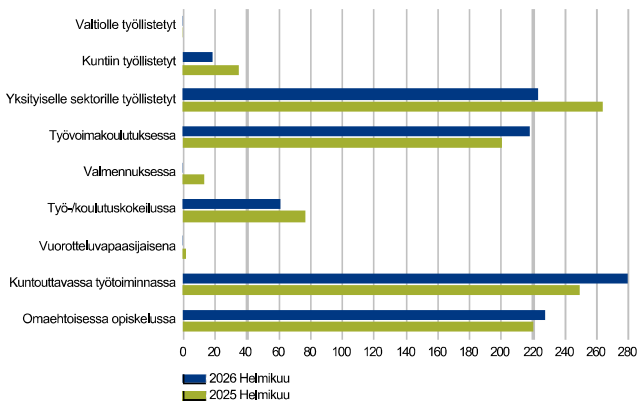


Aktivointiaste pienentyi vuotta aiempaan nähden

Helmikuun lopussa aktivointiasteeseen laskettavien palveluiden piirissä oli 1 026 henkilöä, mikä on 33 henkilöä vähemmän kuin vuotta aikaisemmin. Edelliseen kuukauteen verrattuna palveluissa olleiden määrä kasvoi 37 henkilöllä. Aktivointiaste oli kuukauden lopussa 24,8 % eli matalampi kuin vuotta aikaisemmin (26,6 %). Aktivointiaste kasvoi edellisestä kuukaudesta 0,9 prosenttiyksikköä.

Laajan työttömyyden eli työttömien työnhakijoiden ja palveluissa olleiden yhteismäärä oli helmikuussa 4 137. Palveluissa olevien määrä on pienentynyt 3,1 % ja työttömyys lisääntynyt 6,6 % vuodentakaiseen verrattuna.

PALVELUISSA
Keski-Pohjanmaa

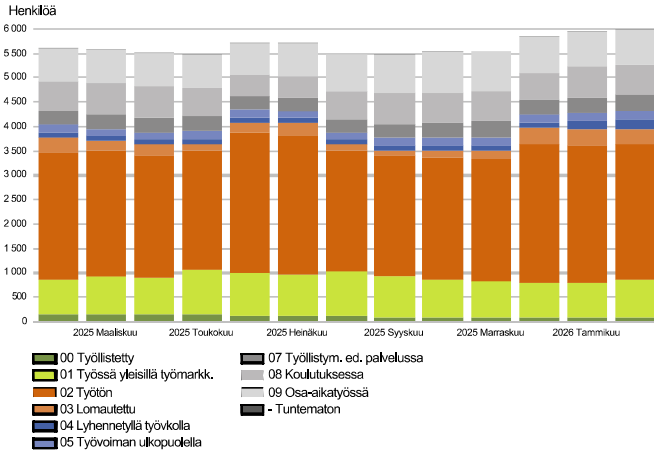


Palveluihin osallistuminen vähentyi vuodentakaiseen verrattuna

Työvoimakoulutuksessa oli 18 henkilöä enemmän kuin vuosi sitten, yhteensä 218. Omaehtoisessa opiskelussa oli 227 henkilöä, mikä on 7 enemmän kuin vuotta aikaisemmin. Kuntouttavaan työtöimintaan osallistui 279 henkilöä, mikä on 30 enemmän kuin viime vuonna samaan aikaan. Palkkatuella kuntiin työllistettiin 17 henkilöä vähemmän ja yksityiselle sektorille 41 henkilöä vähemmän kuin viime vuonna.



Kaikki työnhakijat

TYÖNHAKIJAT RYHMITÄIN
Keski-Pohjanmaa

Työnhakijoiden kokonaismäärä lisääntyi vuotta aikaisempaan verrattuna

Helmikuun lopussa kuntien työllisyyspalveluissa Keski-Pohjanmaan maakunnassa oli kaikkiaan 5 973 työnhakijaa, mikä on 364 enemmän kuin vuotta aikaisemmin.

Työnhakijoista oli työssä olevia 1 553, joista 760 oli kokoaikaisessa työssä, 707 osa-aikatyössä ja 86 työ- ja elinkeinohallinnon palveluilla työllistettynä. Työllistettyjen määrä pienentyi 53 henkilöllä (- 38,1 %) edellisen vuoden vastaavaan ajankohtaan verrattuna.

Työnhakijoista oli työttömiä työnhakijoita 3 111, mikä on 193 henkilöä enemmän kuin vuotta aikaisemmin. Työttömistä työnhakijoista oli helmikuussa kokoaikaisesti lomautettuna 300 eli 2 henkilöä (+ 0,7 %) enemmän kuin vuosi sitten vastaavana ajankohtana. Lyhennettyä työviikkoa tekeviä työnhakijoita oli lisäksi 189, mikä on 74 henkilöä (+ 64,3 %) enemmän kuin vuotta aikaisemmin.



Yhteenvedotaulukko

TYÖLLISYYSTILANNE 2026 HELMIKUUN LOPUSSA (I) JA

HELMIKUUN AIKANA (II)

MAAKUNTA: KESKI-POHJANMAA

I TILANNE KUUKAUDEN LOPUSSA	Helmi-26	Helmi-25	MUUTOS LKM.	MUUTOS %
A. TYÖNHAKIJAT				
1. Työttömät työnhakijat	3 111	2 918	193	6,6
joista kokoaikaisesti lomautetut	300	298	2	0,7
2. Lyhennetyllä työviikolla	189	115	74	64,3
3. Työssä olevat yhteensä	1 553	1 534	19	1,2
joista kokoaikaisessa työssä	760	723	37	5,1
joista osa-aikatyössä	707	672	35	5,2
joista työllistettyinä	86	139	-53	-38,1
4. Työvoiman ulkopuolella	1 120	1 042	78	7,5
joista työllistymistä edistävässä palvelussa	324	300	24	8,0
joista koulutuksessa	620	598	22	3,7
1-4 Kaikki työnhakijat yhteensä	5 973	5 609	364	6,5
B. TYÖVOIMAN KYSYNTÄ				
1. Avoimet työpaikat yhteensä	954	1 136	-182	-16,0
joista yli kuukauden avoinna olleet	644	808	-164	-20,3
joista yli 2 kuukautta avoinna olleet	112	215	-103	-47,9
C. PALVELUISSA				
1. Valtiolle työllistetyt	0	0	0	0,0
2. Kuntiin työllistetyt	18	35	-17	-48,6
3. Yksityiselle sektorille työllistetyt	223	264	-41	-15,5
1-3 Työllistetyt yhteensä	241	299	-58	-19,4
4. Työvoimakoulutuksessa	218	200	18	9,0
5. Valmennuksessa	0	13	-13	-100,0
6. Työ-/koulutuskokeilussa	61	76	-15	-19,7
7. Vuorotteluvapaasijaisena	0
8. Kuntouttavassa työtoiminnassa	279	249	30	12,0
9. Omaehtoisessa opiskelussa	227	220	7	3,2
1-9 Palveluissa yhteensä	1 026	1 059	-33	-3,1
D. TYÖTTÖMYYDEN RAKENNE				
1. Työttömät naiset	1 353	1 174	179	15,2
2. Työttömät miehet	1 755	1 740	15	0,9
3. Alle 25-vuotiaat työttömät	522	463	59	12,7
4. Yli 50-vuotiaat työttömät	1 007	966	41	4,2
5. Pitkäaikaistyöttömät	1 009	880	129	14,7
6. Ulkomaalaiset työttömät	291	254	37	14,6
E. TOIMEENTULOTURVA				
1. Työttömiä työttömyyskassojen jäseniä	1 107	1 139	-32	-2,8
II TOIMINTA KUUKAUDEN AIKANA				
1. Työttömät työnhakijat	3 421	3 178	243	7,6
2. Muut työnhakijat	2 749	2 658	91	3,4
1-2 Työnhakijat yhteensä	6 170	5 836	334	5,7
3. Kuukauden kaikki työpaikat	1 116	1 622	-506	-31,2
Kuukauden uudet työpaikat	357	440	-83	-18,9
Työpaikan hakuaika päättynyt tai hakijoita riittävästi	615	168	447	266,1
4. Alkaneet työttömyysjaksot	429	347	82	23,6
5. Päättyneet työttömyysjaksot	426	268	158	59,0
6. Uudet työllistämiset	21	7	14	200,0
7. Aloittanut työvoimakoulutuksen	17	18	-1	-5,6



Ulkomaalaisten yhteenvetotaulukko

ULKOMAALAISTEN TYÖLLISYYSTILANNE 2026 HELMIKUUN LOPUSSA (I) JA

HELMIKUUN AIKANA (II)

MAAKUNTA: KESKI-POHJANMAA

I TILANNE KUUKAUDEN LOPUSSA	Helmi-26	Helmi-25	MUUTOS LKM.	MUUTOS %
A. TYÖNHAKIJAT				
1. Työttömät työnhakijat	291	254	37	14,6
joista kokoaikaisesti lomautetut	15	21	-6	-28,6
2. Lyhennetyllä työviikolla	12	10	2	20,0
3. Työssä olevat yhteensä	137	116	21	18,1
joista kokoaikaisessa työssä	77	71	6	8,5
joista osa-aikatyössä	56	41	15	36,6
joista työllistettynä
4. Työvoiman ulkopuolella	279	257	22	8,6
joista työllistymistä edistävässä palvelussa	13	17	-4	-23,5
joista koulutuksessa	250	220	30	13,6
1-4 Kaikki työnhakijat yhteensä	719	637	82	12,9
C. PALVELUISSA				
1. Valtiolle työllistetyt	0	0	0	0,0
2. Kuntiin työllistetyt	0	0	0	0,0
3. Yksityiselle sektorille työllistetyt	5	6	-1	-16,7
1-3 Työllistetyt yhteensä	5	6	-1	-16,7
4. Työvoimakoulutuksessa	75	56	19	33,9
5. Valmennuksessa	0	0	0	0,0
6. Työ-/koulutuskokeilussa	8	8	0	0,0
7. Vuorotteluvapaasijaisena	0	0	0	0,0
8. Kuntouttavassa työtoiminnassa	6	8	-2	-25,0
9. Omaehtoisessa opiskelussa	117	84	33	39,3
1-9 Palveluissa yhteensä	211	162	49	30,2
D. TYÖTTÖMYYDEN RAKENNE				
1. Työttömät naiset	147	128	19	14,8
2. Työttömät miehet	141	122	19	15,6
3. Alle 25-vuotiaat työttömät	40	17	23	135,3
4. Yli 50-vuotiaat työttömät	57	56	1	1,8
5. Pitkäaikaistyöttömät	69	40	29	72,5
E. TOIMEENTULOTURVA				
1. Työttömiä työttömyyskassojen jäseniä	43	44	-1	-2,3
II TOIMINTA KUUKAUDEN AIKANA				
1. Työttömät työnhakijat	320	266	54	20,3
2. Muut työnhakijat	419	381	38	10,0
1-2 Työnhakijat yhteensä	739	647	92	14,2
4. Alkaneet työttömyysjaksot	46	21	25	119,0
5. Päättyneet työttömyysjaksot	29	14	15	107,1
6. Uudet työllistämiset	0	0	0	0,0
7. Aloittanut työvoimakoulutuksen



Alueellinen taulukko

TYÖTTÖMÄT TYÖNHAKIJAT JA AVOIMET TYÖPAIKAT KUNNITTAIN 2026 HELMIKUUN LOPUSSA
 MAAKUNTA: KESKI-POHJANMAA

Kunta	Työvoima	Työttömät työnhakijat				Vamm. ja Avoimet					
		Osuus-% työvoimasta	Yhteensä	Miehet	Naiset	Alle 20- vuotiaat	Alle 25- vuotiaat	Yli 50- vuotiaat	Pitkäaik. työttömät	pitkäaik. sairaat	työ- paikat
Halsua	411	9,5	39	22	18	18	9	...
Kannus	2 342	9,2	216	128	88	6	28	85	75	25	56
Kaustinen	1 917	8,2	157	88	69	7	19	59	53	29	27
Kokkola	22 548	10,4	2 351	1 312	1 036	111	421	712	747	264	814
Lestijärvi	248	7,3	18	14	9	5	6	...
Perho	1 000	12,1	121	76	45	8	24	35	31	14	15
Toholampi	1 134	9,6	109	66	43	7	15	40	49	18	11
Veteli	1 258	7,9	100	49	51	5	9	49	31	15	24
Yhteensä	30 858	10,1	3 111	1 755	1 353	145	522	1 007	1 009	380	954



Tietoa sivustosta

Tällä sivustolla esitetään Keski-Pohjanmaan maakunnan uusimman Työllisyyskatsauksen sisältö tilastointikohteiden mukaisesti jaoteltuna. Tämän Työllisyyskatsauksen pdf-versio sekä aikaisempien kuukausien katsaukset löytyvät oikealla olevan linkin kautta.

Työllisyyskatsaus perustuu KEHA-keskuksen Työnvälitystilaston tietoihin. Työnvälitystilasto kerää tietoja työvoimaviranomaisille ilmoittautuneista työnhakijoista kuten työttömistä työnhakijoista, palveluista sekä ilmoitetuista avoimista työpaikoista. Tiedot kerätään työvoimaviranomaisten asiakaspalvelurekistereistä. Siten Työnvälitystilaston tiedot ovat täysin rekisteripohjaisia.

Tilasto kattaa kaikki edellä mainittuihin ryhmiin kuuluvat henkilöt, palvelut ja avoimet työpaikat, jotka ovat rekisteröityinä tilastointikaudella kyseisessä rekisterissä erikseen määriteltyjen luokittelijoiden ja muuttujien mukaisesti.

Työllisyyskatsauksen tekstissä on kausivaihtelun vuoksi vertailu edellisen vuoden vastaavaan kuukauteen. Katsauksen kuviot sisältävät tiedot myös taulukkomuodossa. Kunkin kuukauden Työllisyyskatsaus julkaistaan seuraavan kuukauden loppupuolella etukäteen vahvistettujen julkistamispäivien mukaisesti.

Merkkien selitykset:

. tieto on epälooginen esitettäväksi

... tieto on salassapitosäännön alainen

Lisätietoja:

- Työnvälitystilasto Internetissä, kuvaus ja laatuseloste:
<https://tyomarkkinatori.fi/tyollisyys-ja-tilastot/tilastot-ja-raportit/tyonvalitystilasto>
- Työnvälitystilaston julkistamispäivät:
<https://tyomarkkinatori.fi/tyollisyys-ja-tilastot/tilastot-ja-raportit/tyonvalitystilasto/julkistamispäivät-vuonna-2026->
- Työnvälitystilaston tilastotietokanta:
<https://www.tyonvalitystilasto.fi>
- Työnvälitystilaston keskeiset tiedot löytyvät Tilastokeskuksen StatFin -tilastotietokannasta:
<https://statfin.stat.fi/PXWeb/pxweb/fi/StatFin/>
- Työnvälitystilaston ja Tilastokeskuksen työvoimatutkimuksen lukujen eroista löytyy lisätietoja osoitteesta:
<https://media.graphassets.com/ArpRQ0PTsGatQKANWUBA?dl=true>
- Työnvälitystilaston ja Tilastokeskuksen avointen työpaikkojen tilaston eroista löytyy lisätietoja osoitteesta:
<https://media.graphassets.com/gipDIZmxS0eUqMECNgs?dl=true>

Viittausohje:

Suomen virallinen tilasto (SVT): KEHA-keskus, Työnvälitystilasto. 202V:KK, Keski-Pohjanmaan Työllisyyskatsaus, XXXXXkuu 202V. Vaasa: Elinvoimakeskus (viitattu pvm). Saantitapa:
<https://www.tyollisyyskatsaus.fi/keski-pohjanmaa.aspx>



Yhteystiedot

Pohjanmaan elinvoimakeskus

Hanna Auronen, osastopäällikkö, elinkeino-osasto

0295 028 539 hanna.auronen(at)elinvoimakeskus.fi

Mika Palosaari, ylijohaja

0295 027 110 mika.palosaari(at)elinvoimakeskus.fi

Meeri Koski, tutkija, katsauksen laatija

0295 028 686 meeri.koski(at)elinvoimakeskus.fi

<http://www.tyollisyyskatsaus.fi/keski-pohjanmaa.aspx>

