


YMPÄRISTÖTERVEYDENHUOLTO

Talousarvion toteutuminen 1.1.-30.4.2026 ja osavuosisikatsaus



Smeds Andreas
toukokuu 2026

Sisällysluettelo

1	YHTEENVETO TAVOITTEIDEN TOTEUTUMISESTA	3
1.1	Toiminnallisten tavoitteiden toteutuminen	3
1.2	Talouden toteutuminen.....	3
2	TALOUSARVION TOTEUTUMINEN	3
2.1	Ympäristöterveydenhuollon menot kunnittain	5
3	STRATEGIAN TOIMEENPANO	7
4	TERVEYSVALVONTA.....	9
5	ELÄINLÄÄKINTÄHUOLTO	11
6	RISKIENHALLINTA	12

1 YHTEENVETO TAVOITTEIDEN TOTEUTUMISESTA

	TA2026	TOTEUTUMA 1.1 - 30.4.2026	tot % ta	TA2025	TOTEUTUMA 1.1 - 30.4.2025	tot % ta
YMPÄRISTÖTERVEYSLTK Ympäristöterveydenhuolto						
Toimintatuotot	2 075 933	822 680	39,6 %	2 060 532	736 686	35,8 %
Toimintakulut	-3 492 230	-1 031 201	29,5 %	-3 259 279	-893 924	27,4 %
TOIMINTAKATE	-1 416 297	-208 522	14,7 %	-1 198 747	-157 238	13,1 %

Vuoden alussa kunnilta on peritty korvauksia suhteellisesti liikaa (117 658 €).

1.1 Toiminnallisten tavoitteiden toteutuminen

Ympäristöterveydenhuollon vuoden 2026 valvontasuunnitelman mukaisesta valvonnasta 30 % on toteutunut. Jaksolle suunnitelluista tarkastuksista toteutui 89 %.

Todistukset on myönnetty kolmen työpäivän kuluessa, mikäli ehdot täyttyvät. Ei poikkemia.

Häiriötilannesuunnitelman päivitystyö on käynnistetty.

Lausuntoja on annettu 27 kpl. Ympäristöterveydenhuollon viranhaltijat ovat aktiivisesti osallistuneet erilaisiin työryhmiin.

Yhteinen eläinlääkäriohjelma Klini-Q, joka muun muassa helpottaa tiedonkulkua alueen eläinlääkärivastaanottojen välillä, otettiin käyttöön joulukuussa 2025.

1.2 Talouden toteutuminen

Ympäristöterveyslautakunnan toimintatuottojen toteutuma on huhtikuun loppuun mennessä 39,6 %. Toimintakulujen toteutuma on 29,5 % ja toimintakate 14,7 %.

2 TALOUSARVION TOTEUTUMINEN

Eläinlääkintähuollossa on käytetty 29,2 %, terveystalvonnassa 30,9 % ja hallinnossa 28,8 % varatuista varoista.

TALOUSARVION TOTEUTUMINEN 1-4/2026

ELÄINLÄÄKINTÄHUOLTO

	TA 2026	1-4/2026	tot. %	1-4/2025	tot. %
Toimintatuotot	1 375 232	463 737	33,7	426 014	29,5
- henkilöstökulut	1 465 500	422 134	28,8	371 873	26,6
- palvelujen ostot	186 130	57 606	30,9	37 999	19,0
- aineet, tarvikkeet ja tavarat	138 350	51 778	37,4	46 849	33,4
- korvaukset karjanomistajille	81 300	10 210	12,6	8 873	12,4
- vuokrat	426 400	130 486	30,6	95 991	30,8
- muut toimintakulut	17 050	2 728	16,0	2 076	12,2
Toimintakulut	2 314 730	674 942	29,2	563 661	26,4
Netto	939 498	211 205	22,5	137 647	19,8

TERVEYSOLOJEN VALVONTA

	TA 2026	1-4/2026	tot. %	1-4/2025	tot. %
Toimintatuotot	532 529	356 242	66,9	307 417	50,7
- henkilöstökulut	658 600	207 388	31,5	185 000	29,5
- palvelujen ostot	34 460	8 368	24,3	7 927	17,6
- aineet, tarvikkeet ja tavarat	7 800	1 558	20,0	2 587	18,9
- vuokrat	84 900	30 040	35,4	28 010	44,3
- muut toimintakulut	19 000	1 661	8,7	1 252	6,5
Toimintakulut	804 760	249 016	30,9	224 776	29,3
Netto	272 231	-107 226	-39,4	-82 640	-51,2

YMPÄRISTÖTERVEYDENHUOLLON HALLINTO

	TA 2026	1-4/2026	tot. %	1-4/2025	tot. %
Toimintatuotot	168 172	2 701	1,6	3 255	26,1
- henkilöstökulut	268 210	76 271	28,4	76 833	29,7
- palvelujen ostot	45 230	11 999	26,5	10 351	21,4
- aineet, tarvikkeet ja tavarat	7 200	1 991	27,7	1 492	17,9
- vuokrat	47 000	15 762	33,5	16 020	45,6
- muut toimintakulut	5 100	1 220	23,9	791	17,6
Toimintakulut	372 740	107 243	28,8	105 487	29,7
Netto	204 568	104 542	51,1	102 232	29,8

YMPÄRISTÖTERVEYDENHUOLTO YHTEENSÄ

	TA 2026	1-4/2026	tot. %	1-4/2025	tot. %
Toimintatuotot	2 075 933	822 680	39,6	736 686	33,4
- henkilöstökulut	2 392 310	705 793	29,5	633 706	30,0
- palvelujen ostot	265 820	77 974	29,3	56 277	38,2
- aineet, tarvikkeet ja tavarat	153 350	55 327	36,1	50 929	32,1
- korvaukset karjanomistajille	81 300	10 210	12,6	8 873	18,6
- vuokrat	558 300	176 289	31,6	140 021	33,3
- muut toimintakulut	41 150	5 609	13,6	4 118	45,6
Toimintakulut	3 492 230	1 031 201	29,5	893 924	30,8
Netto	1 416 297	208 522	14,7	157 238	26,5

2.1 Ympäristöterveydenhuollon menot kunnittain

YMPÄRISTÖTERVEYDENHUOLLON MENOT KUNNITTAIN 1-4/2026

	1940 Terveysvalvonta	1980 Hallinto	1900 Eläinlääkintähuolto	
Menot	249 016	107 243	674 942	1 031 201 brutto
Tulot	260 702	2 701	102 917	366 320
Netto	-11 686	104 542	572 025	664 882 netto

Jako terveysvalvonnan ja eläinlääkintähuollon kesken

	Terveysvalvonta %	Eläinlääk.huolto %	
	57,5	42,5	
	60 112	44 430	
Menot yht.	48 426	616 456	yhteensä 664 882

Terveysvalvonnan jako kunnittain asukasluvun ja tarkastuskohteiden suhteessa, eläinlääkintähuollon hallinto jaetaan suoritteiden suhteessa, osa kunnittain suoraan

	terveysvalvonta	terv.valv. jako %	el.lääk.huollon hallinto	el.lääk.hall.%	kuntakohtaiset menot	yht.eläinl.huolto	ymp.terv.huolto yht.1-4/2026
Halsua	920	1,9	1 097	2,5	18 717	19 814	20 734
Kannus	3 821	7,9	3 706	8,3	48 067	51 772	55 593
Kaustinen	2 935	6,1	2 821	6,4	42 039	44 860	47 795
Kokkola	28 004	57,8	24 108	54,3	274 067	298 175	326 180
Kruunupyö	4 736	9,8	2 795	6,3	48 256	51 050	55 786
Lestijärvi	867	1,8	982	2,2	13 606	14 588	15 455
Perho	2 077	4,3	2 386	5,4	36 553	38 939	41 016
Toholampi	2 639	5,5	4 208	9,5	55 092	59 299	61 938
Veteli	2 426	5,0	2 328	5,2	35 630	37 958	40 384
	48 426	100,00	44 430	100,00	572 025	616 456	664 882

YMPÄRISTÖTERVEYDENHUOLTO

TALOUSARVION TOTEUTUMINEN KUNNITTAIN 1-4/2026

ELÄINLÄÄKINTAHUOLLON KULUT (hallinnon kulut mukana)

Kustannuspaikka	TA 2026	tot.1-4/2026	%	peritty kunnalta	palautetaan	veloitetaan
Kokkola	1 023 268	298 175	29,1			
Kannus	167 098	51 772	31,0	55 700	3 928	
Kruunupyy	166 324	51 050	30,7	55 440	4 390	
Halsua	70 674	19 814	28,0	23 560	3 746	
Kaustinen	160 293	44 860	28,0	53 440	8 580	
Veteli	137 998	37 958	27,5	46 000	8 042	
Toholampi	192 546	59 299	30,8	64 180	4 881	
Lestijärvi	46 481	14 588	31,4	15 480	892	
Perho	141 047	38 939	27,6	47 020	8 081	
Eläinlääk.huolto yht.	2 105 729	616 456	29,3	360 820	42 539	0

HALLINTO

kustannuspaikka	TA 2026	tot.1-4/2026	%			
Hallinto	363 290	104 542	28,8			



TERVEYSVALVONTA (hallinnon kulut mukana)

Kustannuspaikka	TA 2026	tot.1-4/2026	%	peritty kunnalta	palautetaan	veloitetaan
Kokkola	393 029	28 004	7,1			
Kannus	53 629	3 821	7,1	17 880	14 059	
Kruunupyy	66 484	4 736	7,1	22 160	17 424	
Halsua	12 907	920	7,1	4 300	3 380	
Kaustinen	41 182	2 935	7,1	13 740	10 805	
Veteli	34 058	2 426	7,1	11 340	8 914	
Toholampi	37 047	2 639	7,1	12 360	9 721	
Lestijärvi	12 158	867	7,1	4 040	3 173	
Perho	29 157	2 077	7,1	9 720	7 643	
TERVEYSVALVONTA (hallinnon kulut mukana)	679 651	48 426	7,1	95 540	75 119	-
YMP.TERV.HUOLTO YHT.	2 785 380	664 882	23,9	456 360	117 658	0

3 STRATEGIAN TOIMEENPANO

Kaupunkistrategian tavoite	Vastuualueen toimenpide	Mittari	Toteutuma 30.4	Hyte	Tila
----------------------------	-------------------------	---------	----------------	------	------

Yrittäjyystävällisyys: Logistisesti loistava, yrittäjälle ystävällinen – Kokkola on paras yrittäjyyden ympäristö

<p>Kokkola edesauttaa maa- ja metsätaloutta ja edistää kotimaisen ruoan käyttöä</p>	<p>Eläinlääkäripalvelujen helppo saavutettavuus koko yhteistoiminta-alueella turvataan parantamalla eläinlääkäreiden olosuhteita ja työnantajan vetovoimaisuutta.</p> <p>Terveydenhuoltokäynnit suoritetaan sopimuksen mukaan.</p>	<p>Eläinlääkäripalvelujen kaikkiin sijaisuuksiin saadaan sijaisia, poikkeama < 0,4 htv.</p> <p>Tavoitettavuutta koskevien asiakasvalituksen määrä alle 10.</p>	<p>Eläinlääkäripalvelujen sijaisuudet on pääosin pystytty hoitamaan hyvin. Poikkeama on 0,17 htv.</p> <p>Tavoitettavuutta koskevia palautteita ei ole tullut vuoden alussa.</p>	<p><input checked="" type="checkbox"/></p>	<p>Kesken</p> <p></p>
<p>Huoltovarmuuden ylläpitäminen ja lähituotannon tukeminen</p>	<p>Valvontasuunnitelman päivittäminen ja toteutuminen riskiperusteisesti.</p> <p>Häiriötilannesuunnitelman päivittäminen.</p> <p>Ympäristöterveydenhuolto osallistuu aktiivisesti valmiusharjoituksiin ja -koulutuksiin.</p>	<p>Ympäristöterveydenhuollon valvontasuunnitelman päivitys ennen 31.12.2025 ja toteutus vuoden 2026 aikana.</p> <p>Valvontasuunnitelman toteutumisaste > 70 %.</p> <p>Häiriötilannesuunnitelma päivitetään vuoden 2026 aikana. Valmiusharjoituksiin ja -koulutuksiin käytetään > 15 htpv.</p>	<p>Valvontasuunnitelman päivitys on käsitelty lautakunnan kokouksessa 17.12.2025 § 55.</p> <p>Valvontasuunnitelman toteutumisaste on 30 %. Jaksolle suunnitelluista tarkastuksista toteutui 89 %.</p> <p>Häiriötilannesuunnitelman päivitystyö on käynnistetty.</p>	<p><input type="checkbox"/></p>	<p>Kesken</p> <p></p>

Huoltovarmuuden ylläpitäminen ja lähituotannon tukeminen	Viennin edellytysten tarkistaminen ja vientitodistusten joustava käsittely.	Todistusten antaminen kolmen työpäivän sisällä, mikäli edellytykset ovat olemassa. Poikkeama 0.	Todistukset on myönnetty kolmen työpäivän kuluessa, mikäli ehdot täyttyvät. Ei poikkeamia.	Kesken <input checked="" type="checkbox"/>
--	---	---	--	---

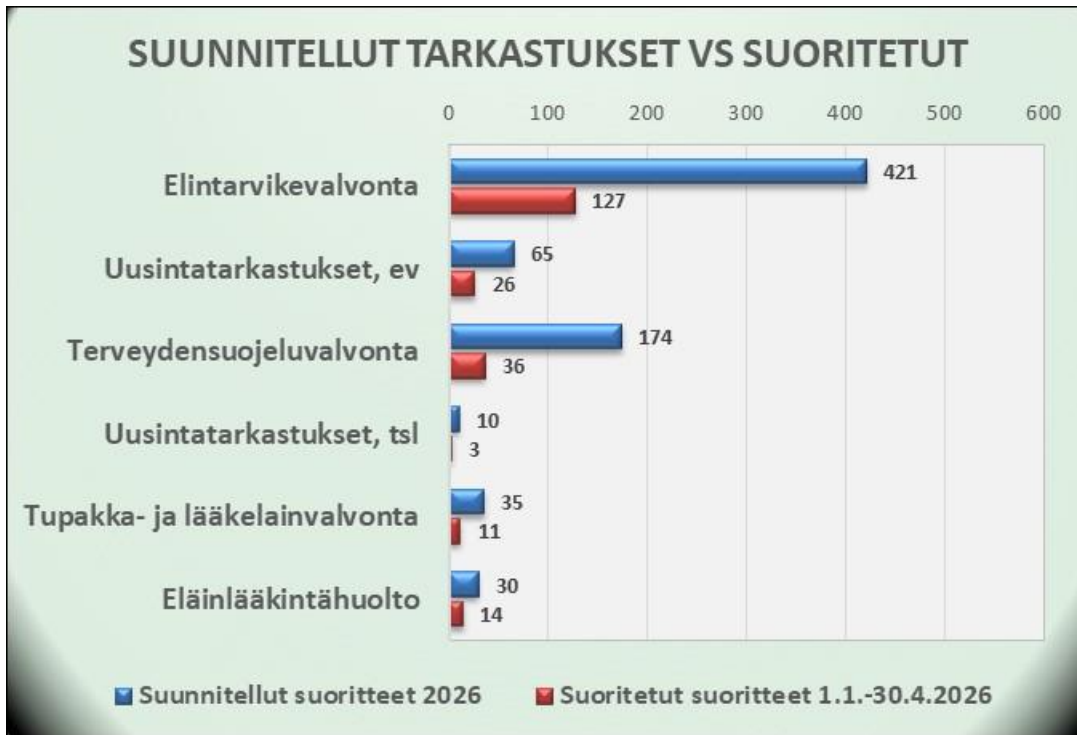
Elämyksellisyys: Ilmapiiriltään innostava, yhteisöllisyyteen kannustava

Monipuoliset asumisen vaihtoehdot, turvalliset ja viihtyisät elinympäristöt sekä elävä kaupunkikeskusta ja aktiiviset kylät	Osallistuminen aluekäytön suunnitteluun turvallisten ja viihtyisien elinympäristön suunnittelemiseksi antamalla lausuntoja ja osallistumalla työryhmiin.	Lausuntojen määrä > 70.	Lausuntoja on annettu 27 kpl. Ympäristöterveydenhuollon viranhaltijat ovat aktiivisesti osallistuneet erilaisiin työryhmiin.	Kesken <input checked="" type="checkbox"/>
---	--	-------------------------	--	---

4 TERVEYSVALVONTA

1.1.-30.4.2026 välisenä aikana on kirjattu yht. 217 valvontasuunnitelman mukaista tarkastussuoritetta. Jakson suunnitelluista tarkastuksista n. 89 % on toteutunut. Valvontasuunnitelman mukaisien tarkastuksien määrä on pysynyt samalla tasolla vuoteen 2025 verrattuna.

Valvontasuunnitelman mukainen toiminta 1.1.-30.4.2026:



Vertailut vuoteen 2025:



Ei suunnitelmalliset suoritteet

Valvontasuunnitelmassa mainitut tehtävät, joita ei voida määrittellä tarkasti etukäteen, on esitetty alla olevassa taulukossa (ei-suunnitelmalliset tehtävät). Tehtävien määrä vastaa edellisvuoden tasoa.

EI SUUNNITELMALLISET SUORITTEET		
ELINTARVIKEVALVONTA		
	1.1.-30.4.2026	1.1.-30.4.2025
Ruokamyrkytyspäilytarkastus	2	2
Vientitarkastus	0	0
Muu tarkastuskäynti	4	2
Ilmoituksien/hakemuksien käsittely	23	30
Todistukset (vienti tai muu)	3	9
Muu yhteydenotot	31	23
Näytteenotot, suunniteltu	7	9
Näytteenotot, ei suunniteltu	0	1
Yhteydenotot, elintarvikkeiden laadusta	2	4
Tiedotteet	0	0
Epidemian selvitys	0	0
Ohjaus ja neuvonta	7	9
Hallinnolliset pakkokeinot	0	0
Sairastumis-/haittailmoitukset	5	5
Yhteistyökokoukset	0	1
Yhteensä	84	95
TERVEYDENSUOJELUVALVONTA		
	1.1.-30.4.2026	1.1.-30.4.2025
Terveyshaittaepäilytarkastus	11	12
Laivatarkastus	9	6
Muu tarkastuskäynti	3	2
Lausunnot	27	20
Muu todistus	0	0
Ilmoituksien käsittely	16	9
Yhteydenotto, terveyshaittaepäily	12	13
Muu yhteydenotto	13	13
Ohjaus ja neuvonta	0	4
Mittaukset	0	0
Näytteenotot, suunniteltu	Suunnitelman muk.	Suunnitelman muk.
Näytteenotot, ei suunniteltu	1	5
Yhteistyökokoukset	15	20
Merkittävät hallintotoimenpiteet	0	0
Sairastumis-/haittailmoitukset	0	0
Havainnot (haittaeläinten tunnistus ym)	0	0
Yhteensä	107	104
TUPAKKA- JA LÄÄKELAINVALVONTA		
	1.1.-30.4.2026	1.1.-30.4.2025
Tarkastukset/hakemukset	0	1
ELÄINTAUTIVALVONTA		
	1.1.-30.4.2026	1.1.-30.4.2025
Tarkastukset	9	9
Lausunnot/todistukset	0	2
Näytteenotot	7	1
SIVUTUOTEVALVONTA		
	1.1.-30.4.2026	1.1.-30.4.2025
Todistukset ja tarkastukset	17	20
ELÄINSUOJELUVALVONTA		
	1.1.-30.4.2026	1.1.-30.4.2025
Epäilyyn perustuvat tarkastukset	99	50
Nautojen jaloitteluvälvonta	0	0
Muut asiat	0	0

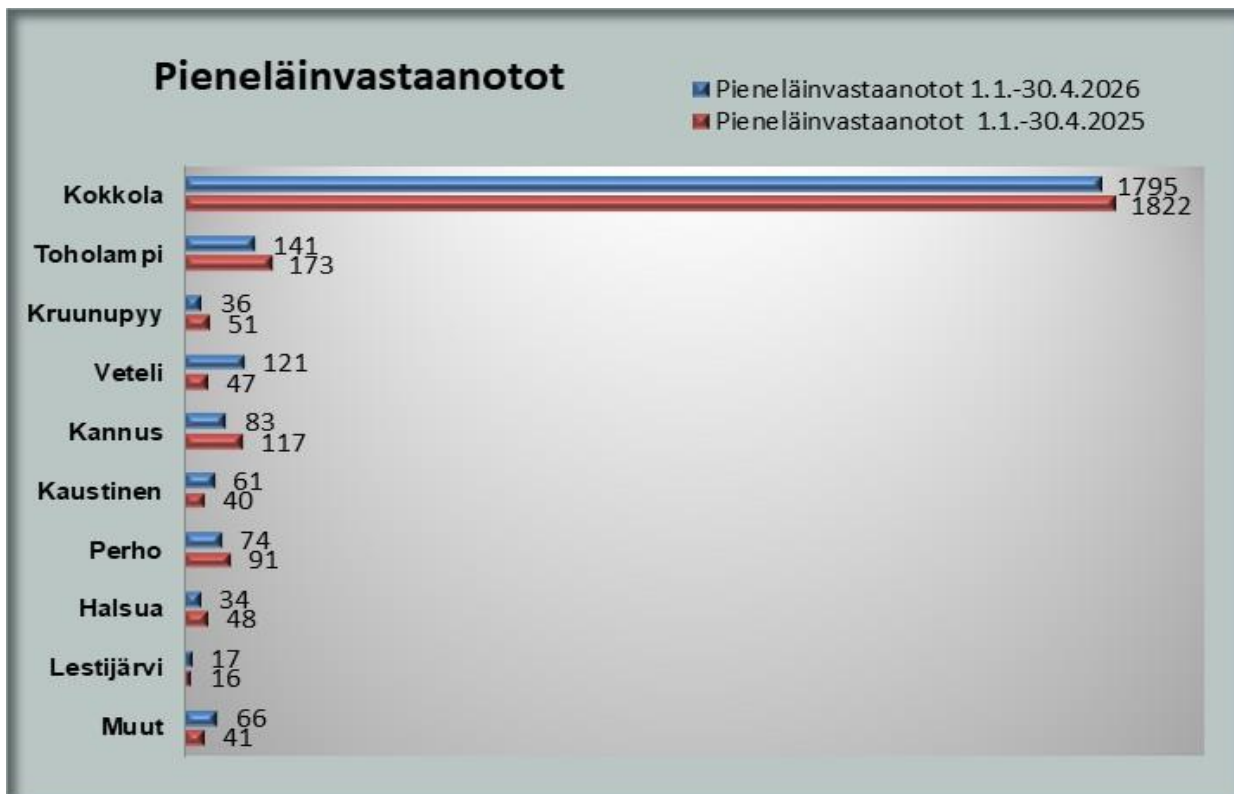
Eläinsuojelutarkastuksia on suoritettu yhteistoiminta-alueella yhteensä 99 kpl. Sivutuotevalvonnassa tehtävät ovat pääosin liittyneet vientitodistuksien antamiseen ja niihin liittyviin tarkastuksiin. Eläintautivalvonnassa on kyseessä turkistarhan tautisuoajatarkastuksista ja näytteenotoista. Myös yhden tuotantopaikan epidemiologinen selvitys on tehty.

5 ELÄINLÄÄKINTÄHUOLTO

Eläinlääkintähuollon tehtävät on hoidettu eläinlääkintähuoltolain edellyttämällä tavalla. Eläinlääkäripalvelun suoritteita on kirjattu yhteensä 4 350.



Sairas- ja terveystarkastuskäynnit ovat kokonaisuudessaan vähentyneet jonkin verran viime vuoteen verrattuna.



Pieneläimillä hoidettujen eläinten määrä on kokonaisuudessaan vähentynyt jonkin verran viime vuoteen verrattuna.

6 RISKIENHALLINTA

Riskien määrä alueittain

Riskien määrä alueittain kuvaa riskien lukumäärää alueittain sekä sitä kuinka vakavia alueiden riskit ovat.

Taulukko osoittaa riskien lukumäärät riskialueittain.

Riskialue	0	0	1	2	0	0	Yhteensä
2.1 Strategiset riskit	0	0	1	2	0	0	3
2.2 Taloudelliset riskit	0	0	1	1	1	0	3
2.3 Operatiiviset riskit	0	0	2	4	0	0	6
2.4 Vahinkoriskit	0	0	0	1	0	0	1
Yhteensä	0	0	4	8	1	0	13

Ympäristöterveydenhuollon keskeisimmät riskit liittyvät palvelujen saatavuuteen ja lakisääteisten tehtävien toteutumiseen. Merkittävin riski on kunnaneläinlääkäreiden palkka- ja työaikamuutosten vaikutus kustannuksiin ja rekrytointiin, mikä voi vaarantaa eläinlääkintäpalveluiden saatavuuden. Lisäksi olennaisia riskejä ovat eläinlääkintähuollon palvelujen riittämättömyys ja epätasapuolisuus sekä se, että valvontatehtäviä ei pystytä tarjoamaan lainsäädännön ja ohjeistusten mukaisesti. Myös työvoiman saatavuuden heikkeneminen ja lääkkeiden sekä tarvikkeiden saatavuushäiriöt muodostavat keskeisiä operatiivisia riskejä, joilla on suora vaikutus palvelujen jatkuvuuteen ja laatuun.

Riskien hallinta perustuu ennakoivaan suunnitteluun, resurssien varmistamiseen ja toiminnan systemaattiseen seurantaan. Keskeisiä keinoja ovat valvontasuunnitelmien ja eläinlääkintähuollon ohjelmien ylläpito, resurssien riittävyyden arviointi sekä rekrytoinnin ja työnantajavetovoiman kehittäminen. Taloudellisiin muutoksiin varaudutaan asiakasmaksuilla ja taloussuunnittelulla, ja materiaaliskejä hallitaan valmiusvarastoinnin avulla. Lisäksi toiminnan laatua ja turvallisuutta varmistetaan laatu järjestelmien noudattamisella, riskiperusteisella valvonnan kohdentamisella sekä näytteenoton ja analytiikan seurannalla.