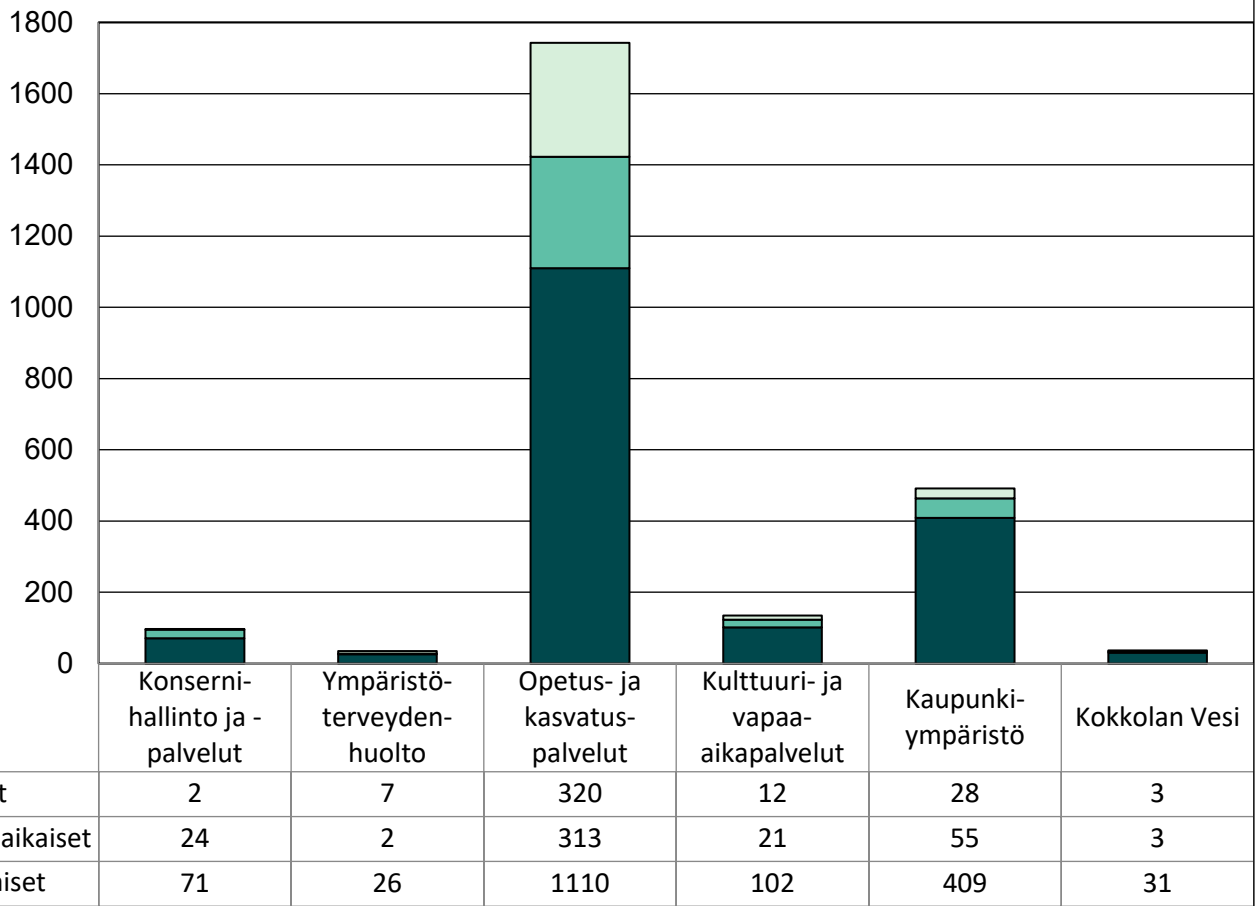


Henkilöstötietojen raportti 10/2024

Henkilövahvuus 31.10.2024



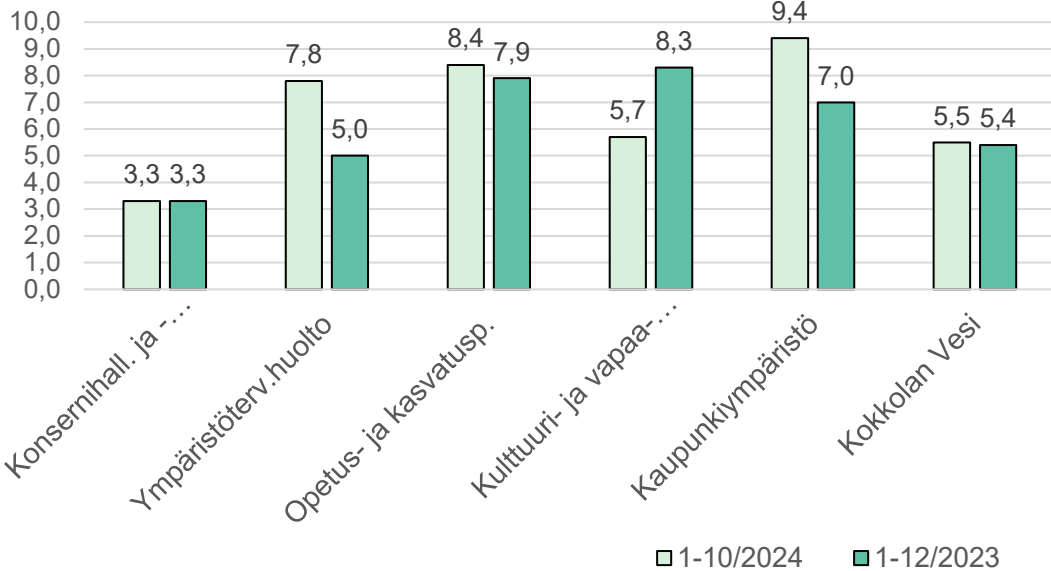
Henkilövahvuus kuvaa voimassa olevien palvelussuhteiden määrää tietyssä ajankohtana.

Koko kaupungin henkilövahvuus oli syyskuun lopussa yhteensä 2539 (vakinaisia 1749, määräaikaisia 418 ja sijaisia 372). Sivutoimisia tuntiopettajia oli 137.

Henkilötyövuosi	1-10/2024	1-10/2023	1-12/2023
Konsernihallinto ja -palvelut	87,56	80,73	97,20
Ympäristöterveydenhuolto	33,75	31,24	37,95
Opetus- ja kasvatuspalvelut	1190,95	1186,25	1440,81
Kulttuuri- ja vapaa-aikapalvelut	97,97	104,22	125,45
Kaupunkiympäristö	403,38	405,89	481,88
Kokkolan Vesi	29,9	28,80	34,39
Yhteensä	1843,51	1837,13	2217,68

Henkilötyövuosi raportoi palkallista palveluksessaoloa. Henkilötyövuodella tarkoitetaan täyttä työaikaa tekevän henkilön koko vuoden työskentelyä. Osa-aikainen henkilö muutetaan henkilötyövuodeksi osa-aikaprosenttiaan vastaavasti.

Sairauspoissaoloprosentti 10/2024



Sairauspoissaolo-prosentti lasketaan sairauspoissaolojen (kpv) osuutena teoreettisesta säännöllisestä työajasta.

Koko henkilöstön sairauspoissaolo-prosentti ajalla 1-10/2024 oli 8,2 %.

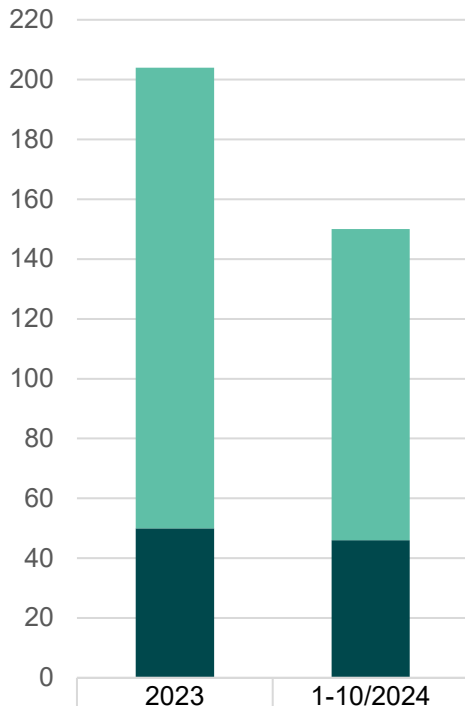
Sairauspoissaolot keston mukaan 10/2024

	1-10/2024		1-10/2023		1-12/2023	
	pv	eri hlöitä	pv	eri hlöitä	pv	eri hlöitä
1-3 pv	8355	1777	8244	1708	10624	1915
4-29 pv	12379	847	12213	822	15625	995
30-60 pv	4222	69	3924	65	5326	87
61-90 pv	1575	15	1988	20	1817	18
91-180 pv	3270	20	1932	11	2544	14
181 pv -	2066	7	1458	5	1949	6

Tammi-lokakuun 2024 aikana 50,76 prosentilla henkilöstöstä ei ollut lainkaan sairauspoissaoloja.

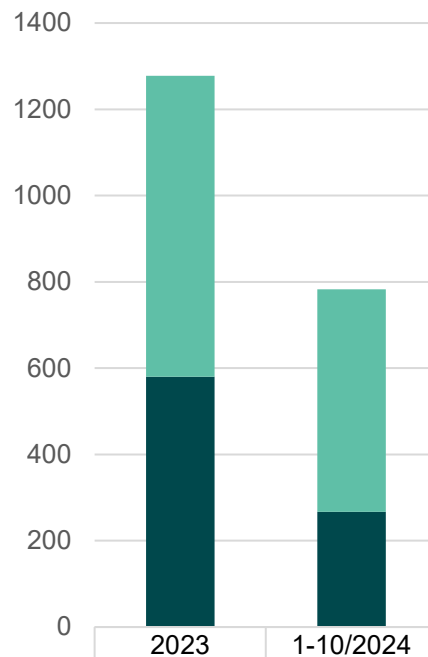
Vuoden 2023 aikana 46,8 prosentilla henkilöstöstä ei ollut lainkaan sairauspoissaoloja.

Työtapaturmien ja ammattitautien lukumäärä



Työpaikalla	154	104
Työmatkalla	50	46
Ammattitauti	0	0

Korvauspäivien lukumäärä tapaturman sattumisvuoden mukaan



Työpaikalla	698	516
Työmatkalla	580	267
Ammattitauti	0	0