

Kokkolan työllisyyskatsaus toukokuu-elokuu 2024

Lähteet: TEM, Tilastokeskus, Kela, Soite

Pohjanmaan ELY-keskusalueella työttömien työnhakijoiden määrä on noussut elokuussa (+ 11,7 %) edellisen vuoden vastaavasta ajankohdasta. Kokoaikaisesti lomautettujen määrä on laskenut vuoden takaisesta (- 3,9 %). Nuorten alle 25-vuotiaiden työttömien määrä on kasvanut (+ 13,8 %) ja pitkäaikaistyöttömien määrä on lisääntynyt (+ 10,0 %) vuoden takaisesta.

Kokkolassa oli elokuun 2024 lopussa yhteensä 1 814 työtöntä työnhakijaa, mikä on 47 enemmän kuin vuotta aikaisemmin. Elokun lopussa työttömistä työnhakijoista oli lomautettuja 90 (99 v. 2023). Alle 25-vuotiaita oli työttömänä 242 (263 v. 2023). Pitkäaikaistyöttömien määrä on laskenut Kokkolassa edellisvuoteen verrattuna ja oli elokuussa 661 (672 elokuussa 2023).

Avoimia työpaikkoja oli Kokkolassa elokuussa 406 (420 elokuussa 2023). Julkisissa työvoimapaikoissa oli elokuun lopussa 916 henkilöä (876 elokuussa 2023). Työttömien työnhakijoiden osuus työvoimasta oli Kokkolassa 8,2 %. Koko maassa vastaava luku oli 10,4 %.

Kokkola, työttömät työnhakijat ja avoimet työpaikat TE-toimistossa

Seutukunta

Työttömät työnhakijat elokuu 2024	Työttömät työnhakijat heinäkuu 2024	Työttömät työnhakijat elokuu 2023	Muutos elokuu 2024-2023	Muutos %	Työttömistä työnhakijoista lomautetut	Työttömien työnhakijoiden osuus työvoimasta %
1 979	2 479	1 960	19	1	102	8,0

Kokkola

Työttömät työnhakijat elokuu 2024	Työttömät työnhakijat heinäkuu 2024	Työttömät työnhakijat elokuu 2023	Muutos elokuu 2023-2024	Muutos %	Työttömistä työnhakijoista lomautetut	Työttömien työnhakijoiden osuus työvoimasta %
1 814	2 275	1 767	47	3	90	8,2

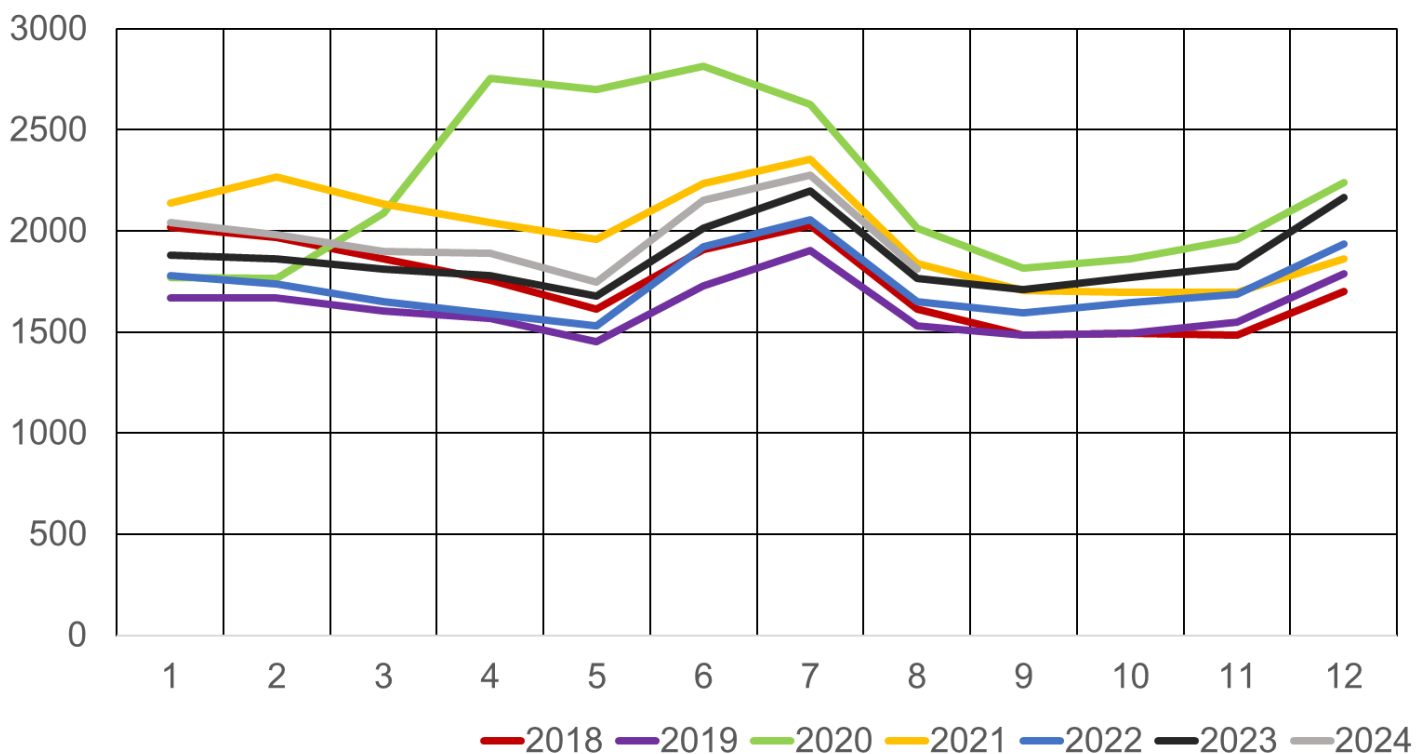
Kokkola, työttömät työnhakijat ja avoimet työpaikat 2024 elokuun lopussa ELY-keskus: Pohjanmaa

Työvoima	Työttömät työnhakijat								Vamm. ja pitkäaik. sairaat	Avoimet työpaikat
	Osuus-% työvoimasta	Yhteensä	Miehet	Naiset	Alle 20-vuotiaat	Alle 25-vuotiaat	Yli 50-vuotiaat	Pitkäaik. työttömät		
22 213	8,2	1 814	1 045	769	58	242	616	661	271	406

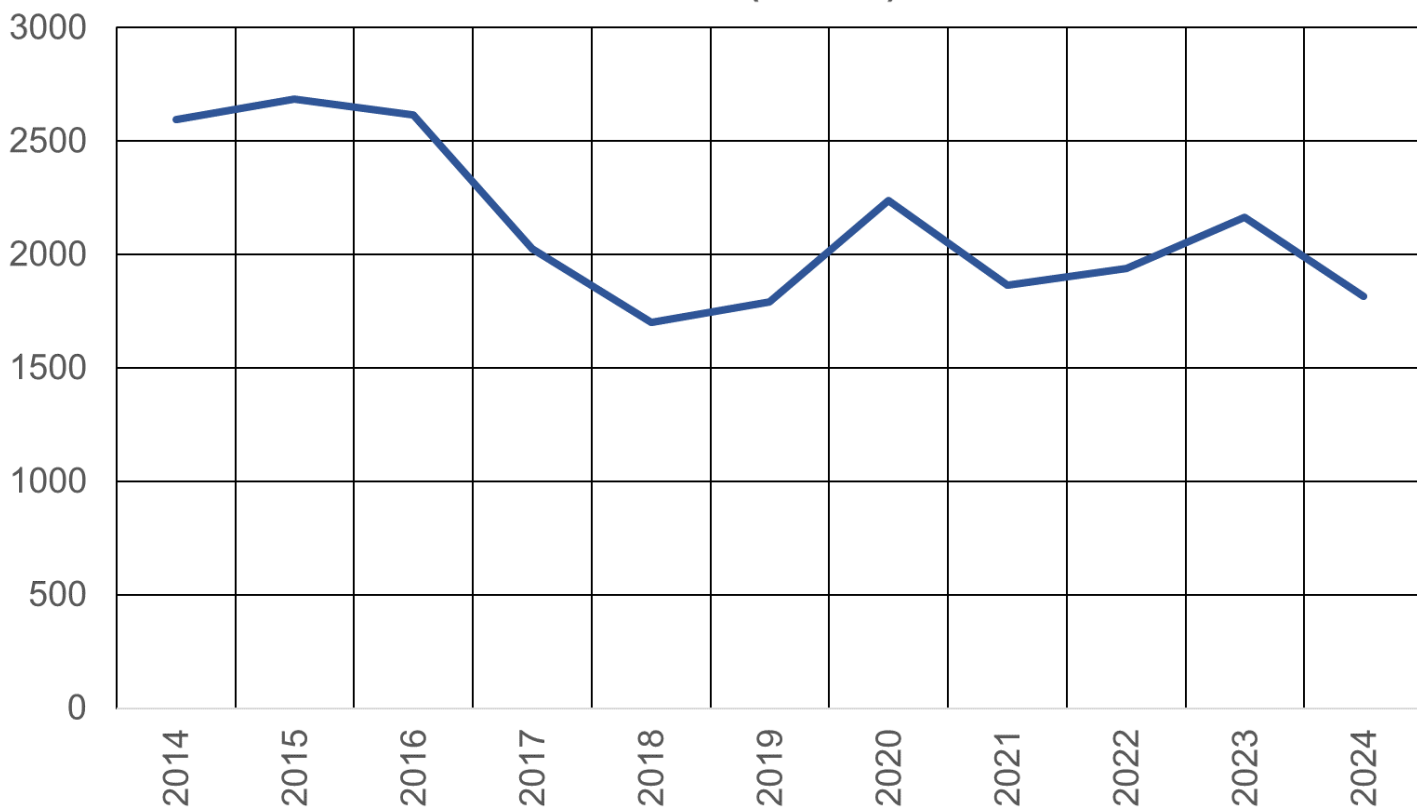
Kokkola, työttömät työnhakijat ja avoimet työpaikat 2023 elokuun lopussa ELY-keskus: Pohjanmaa

Työvoima	Työttömät työnhakijat								Vamm. ja pitkäaik. sairaat	Avoimet työpaikat
	Osuus-% työvoimasta	Yhteensä	Miehet	Naiset	Alle 20-vuotiaat	Alle 25-vuotiaat	Yli 50-vuotiaat	Pitkäaik. työttömät		
21 832	8,1	1 767	1 024	743	59	263	558	672	292	420

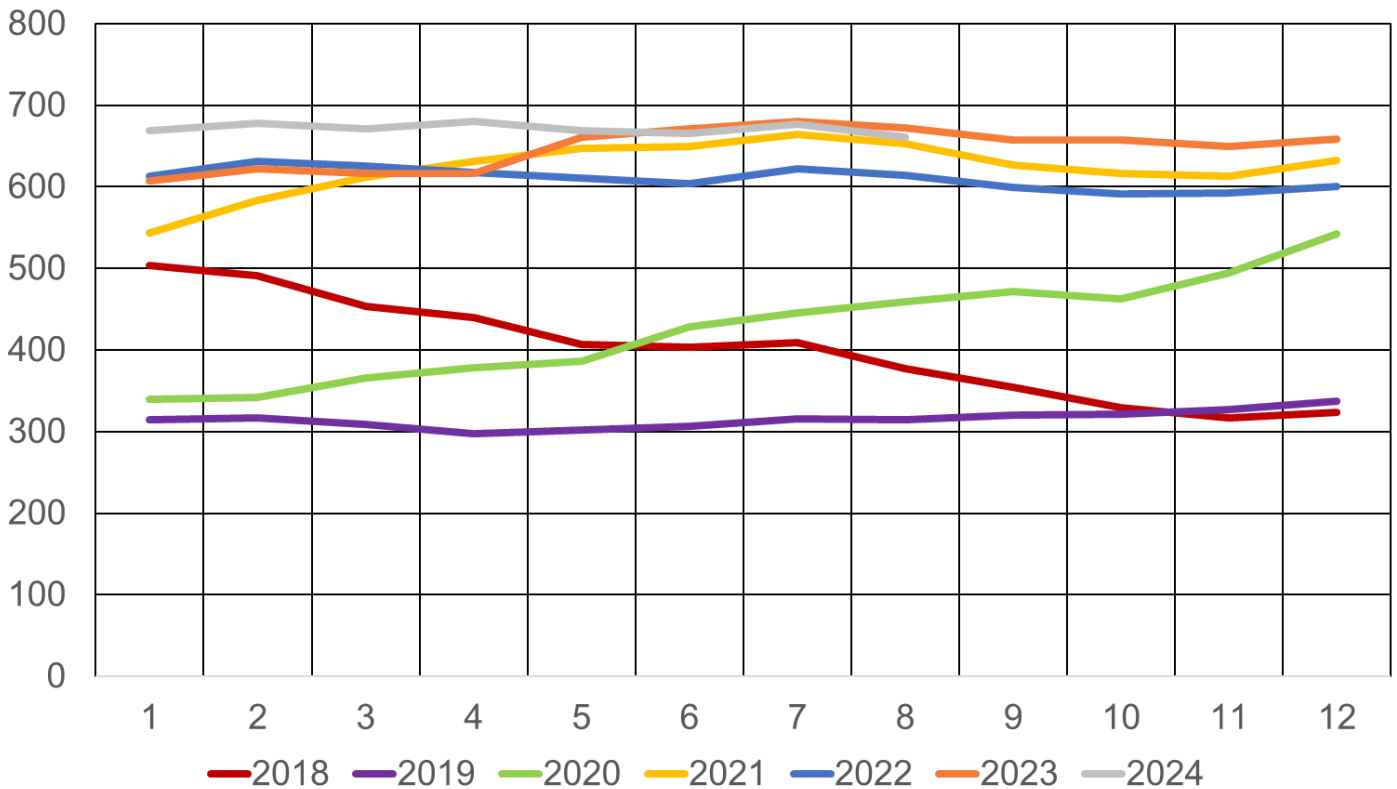
Työttömät työnhakijat Kokkolassa 2018 - 2024 kuukausittain



Työttömät työnhakijat Kokkolassa 2012 - 2024 (elokuu)



Yli vuoden työttömänä olleet Kokkolassa 2018 - 2024 kuukausittain



Julkiset työvoimapalvelut

Elokuun lopussa 2024 aktiivointiaste oli 33,6 %. Vuotta aikaisemmin vastaavana ajankohtana aktiivointiaste oli 33,1 %. Työttömien työnhakijoiden määrä on noussut vuoden takaisesta n. (2,7 %) ja palveluissa olevien määrä on kasvanut (4,6 %).

	Kokkola	
	2024/08	2023/08
Aktiivointiaste	33,6	33,1
Työttömät työnhakijat	1 814	1 767
Palveluissa yhteensä	916	876
- Työvoimakoulutuksessa	137	176
- Valmennuksessa	109	82
- Työllistettynä	245	215
- Työ- ja koulutuskokeilussa	43	30
- Vuorotteluvapaasijaiset	36	48
- Kuntouttavassa työtoiminnassa	169	155
- Omaehtoisessa opiskelussa	177	170

Kaupungin oma työllistäminen

Kokkolan kaupungilla harkinnanvaraisella työllistämällä työllistettyjä on aloittanut työsuhteessa touko-elokuun aikana 9 henkilöä. Yhteensä Kokkolan kaupungille on palkkatuen myötä palkattu kuluvana ajankohtana 18 henkilöä. Velvoitetyöllistettyjä aloitti touko-elokuun aikana 5 henkilöä.

Velvoitetyöllistäminen lopetettiin hallituksen uudistuksien myötä 2.9.2024. Velvoitetyöllistäminen oli lakisääteinen palvelu, jossa kunnan velvollisuutena oli tietyin ehdoin tarjota työtä vähintään 57 vuotta täyttäneille työttömille työnhakijoille, joiden työttömyyspäivärahan enimmäisaika oli täyttynyt.

Kokkolan kaupungilla on ollut kuntouttavassa työtoiminnassa ajalla 1-8/2024 yhteensä 13 henkilöä, seitsemässä eri yksikössä. Soiten TYP- ja aktivointityön raportti alempana.

Työmarkkinatukiseuranta

Elokuun lopussa 2024 työmarkkinatuen kuntaosuuden kertymä oli 2 148 108 €, kun se vuotta aikaisemmin oli vastaavana ajankohtana 2 170 712 € (-22 604). Vuoden 2023 työmarkkinatuen kuntaosuudet olivat yhteensä 3 265 394 €. (Työmarkkinatukitilastot ovat tämän työllisyyskatsauksen lopussa.)

Työllisyyden kuntakokeilu 1.5.–31.08.2024

Kaupunginhallitus 20.05.2024 § 246

Keski-Pohjanmaan työllisyysalueen muodostavat Halsuan kunta, Kannuksen kaupunki, Kaustisen kunta, Kokkolan kaupunki, Lestinjärven kunta, Perhon kunta, Toholammin kunta ja Vetelin kunta.

Kokkolan kaupunki toimii kuntalain (410/2015) 51 §:n mukaisena vastuukuntana. Kuntien yhteisenä toimielimenä toimii Kokkolan kaupungin organisaatioon perustettava lautakunta.

Kokkolan kaupunginvaltuusto asettaa työllisyyslautakunnan. Keski-Pohjanmaan työllisyyslautakunnan jäsenten määrä perustuu kuntien työvoiman määrään siten, että jokaista alkavaa 5 000 työvoimaan laskettavaa (18-64-vuotiasta) kohden jäsenkunta saa yhden jäsenen lautakuntaan. Jäsenten valintamenettelystä päätetään siten, että kukin kunta nimittää jäseniä lautakuntaan valtuustokausittain.

Keski-Pohjanmaan työllisyyslautakuntaan kuuluu 12 jäsentä ja kullakin jäsenellä henkilökohtainen varajäsen. Kokkolan kaupunki valitsee 5 jäsentä ja heille henkilökohtaiset varajäsenet. Muut sopijakunnat nimittävät kukin 1 jäsenen ja tälle henkilökohtaisen varajäsenen.

Vastuukunta Kokkolan kaupunginvaltuusto valitsee puheenjohtajan ja varapuheenjohtajan lautakuntaan.

Asiakastilanteen osalta 08/2024 työllisyyden kuntakokeilussa oli yhteensä 3487 asiakasta (08/2023; 3321 asiakasta)

Tarkasteluhetkellä kuntakokeilun asiakkaista (suluissa aiempi tarkastelujakso, elokuu 2023)

- työssä/työllistettyinä on 843 (786)
- koulutuksessa on 478 (454)
- työllistymistä edistävissä palveluissa on 305 (256)
- lomautettuna on 41 (58)
- työttöminä on 1722 (1667)
- työvoiman ulkopuolella on 86 (93)

Pitkäaikaistyöttömyyteen liittyvä kehittämistyö

Kokkolan kaupungin työllisyyskoordinaattori on alkanut koordinoida kuntouttavaa työtoimintaa kaupungin ja Soiten yhteyshenkilönä, jolloin paikkoja kuntouttavaan on saatu yhä harvenevan yhdistyskentän tueksi.

Sujuvasti työhön (TTL hankeyhteistyön avulla) nuorille ollaan kehittämässä ”In house” lähtöisiä valmennuksia: IPS-valmennusta, jolla voidaan korvata ulkopuolelta hankittuja henkilökohtaisia työvalmennuksia. (2 henkilöä koulutettu v 2024)

TAITE-valmennusta, jolla voidaan korvata vuonna 2025 ulkopuolelta ostettuja ryhmä-ura-valmennuksia. (8 henkilöä koulutettu 2024).

Lisäksi yhteistyöhankkeella KPEDU:n kanssa (Työllistymispolut) on kehitetty pitkäaikaistyöttömien opinto- ja uraohjausta sekä mm. kaupungin puhtaus- ja ruokapalvelun kanssa tehtävää yhteistyötä. Kaikki kaupungille työhön, kuntouttavaan työtoimintaan, työkokeiluun tai palkkatuelle tulevat käyvät vähintään kerran opinto- ja uraohjauksessa ja työllistymistä tuetaan pitkin palvelupolkua.

Uutena palveluna olemme aloittaneet lisiRekry palvelua yrityksille. Palvelulla on tarkoitus kohtauttaa rekrytointitarpeessa oleva työnantaja ja työnhakija.

1.1.2022 lähtien yhdistykset ovat voineet hakea tukea ohjauksessaan olevista työttömistä työllisyysavustuksen muodossa kaupunginhallituksessa tehdyn päätöksen mukaisesti avustuksia. 1.1-31.8.2024 välisenä aikana Kokkolan kaupungin työllisyysavustuksen piirissä oli yhteensä 46 eri henkilöä (86 työkokeilujaksoa 1-6kk), yht. 80 palkkatukijaksoa (pt/opso, 1-8kk).

Heistä 48 % palvelussa (työkokeilu/palkkatuki), 11 % työllistyi työkokeilun jälkeen, 6 %, siirtyi opiskelemaan, 20% työttömänä työnhakijana, 15 % siirtyi muualle (kuty, Kela:n palvelut, etsivä nuorisotyö, opinto-ja uraohjaus, työnhaku päättynyt)

Yhdistykset: Tehdään Hyvä Teko Ry (16), SPR (13), Mello Ry (12), Hyvän Mielen Tori (2), Gamlakarleby Åldringsvänner Rf (2), Kokkolan Työttömät Ry (1) yht. 46 henkilöä

Ajalla 1.5.2024 - 31.8.2024 myönnettiin yhdistysten työllisyysavustuksia yhteensä 29 550 euroa. Kuluvan vuoden aikana työllisyysavustuksia yhdistyksille on maksettu yhteensä 54 550 euroa

LÄHDE: Keha-keskus	toukokuu 2024	kesäkuu 2024	heinäkuu 2024	elokuu 2024
työttömyyden virta yli 3 kk työttömyyteen suhteessa vastaava kk aikaisemmin alkaneisiin työttömyyksiin palvelulinjan mukaan %	Kokkola 43,44% (55,22%)	Kokkola 46,15% (47,53%)	Kokkola 57,22% (60,65%)	Kokkola 56,89% (55,15%)
työttömyyden virta yli 12 kk työttömyyteen suhteessa vastaava kk	Kokkola 15,15% (32,45%)	Kokkola 8,28% (8,81%)	Kokkola 10,00 % (10,42%)	Kokkola 14,74% (10,20%)

aikaisemmin alkaneisiin työttömyyksiin palvelulinjan mukaan %				
Alle 25 vuotiaiden työttömien työhakijoiden osuus alle 25 vuotiaasta työvoimasta %	Kokkola 10,8% (10,2%)	Kokkola 14,2% (14,4%)	Kokkola 14,7% (15,1%)	Kokkola 10,6% (11,9%)
NPS- asiakastyytyväisyys: Kokkolan seudun Valtakunnallinen	-	-	-	-

Lähde: Keha-keskus (suluissa vuoden takainen 2023 % luku)

**Aikuissosiaalityön
TYP- ja aktivointityön
raportti 5 - 8/2024
Kokkola**



Asiakkaat aktivointisuunnitelmissa ja TYP-palvelussa

	Asiakkaiden lkm
Aktivointityö	129
Monialainen työllistymistä edistävä yhteispalvelu TYP	341
YHTEENSÄ	470

Kuntouttavan työtoiminnan asiakasmäärät ja työtoimintapäivät 5 – 8/2024

Työtoimintapaikat	Asiakkaiden lkm	Työtoimintapäivien lkm
Kokkolan kaupunki	10	284
Soite	19	566
Yhdistykset	33	893
Mello ry	71	1730
SPR, Kirppis	19	621
Kotipesä ry	6	261
Taito Keski-Pohjanmaa	18	335
Ykspihlajan asukasyhdistys	13	574
YHTEENSÄ	189	5264

Sosiaalinen kuntoutus, sosiaaliohjaus ja ryhmätoiminta

Sosiaalisen kuntoutuksen päätöksiä	21 asiakasta
Sosiaaliohjauksen päätöksiä	64 asiakasta
Ryhmätoiminta	9 tapaamiskertaa

Työttömien terveystarkastukset ja työ- ja toimintakyvyn selvittelyt

Tehdyt työttömien perusterveystarkastukset	56 terveystarkastusta
Työ- ja toimintakyvyn selvittelyt (TYP- ja aktivointiasiakkaat)	34 asiakasta
Työkykyverkoston asiakkaat	9 asiakasta

Tilastoja kaupungin osarahoittaman työmarkkinatuen kuntaosuuksista
Työmarkkinatukipäivien kertymä (tiedot Kelastosta) 2024

Aika	Saajat	Maksetut etuudet euroa	Korvatut päivät	Kaupungin osuus euroa
300 - 499 päivää, alle 30-vuotiaat				
2024-01	24	18 377	487	9 188
2024-02	25	16 195	439	8 097
2024-03	21	15 933	436	7 966
2024-04	22	15 352	460	7 676
2024-05	25	17 672	560	8 836
2024-06	23	11 800	380	5 900
2024-07	24	17 212	593	8 606
2024-08	24	14 751	479	7 375
Yhteensä	188	127 292	3 834	63 644
300 - 499 päivää, yli 30-vuotiaat				
2024-01	73	63 247	1 632	31 623
2024-02	63	45 699	1 074	22 850
2024-03	61	48 673	1 309	24 337
2024-04	62	48 269	1 301	24 135
2024-05	67	55 157	1 550	27 579
2024-06	67	46 427	1 409	23 214
2024-07	55	37 505	1 080	18 752
2024-08	52	38 576	1 057	19 288
Yhteensä	500	383 553	10 412	191 778
300 - 499 PÄIVÄÄ, KAIKKI IKÄRYHMÄT				
2024-01	97	81 623	2 119	40 812
2024-02	88	61 894	1 513	30 947
2024-03	82	64 606	1 745	32 303
2024-04	84	63 621	1 761	31 811
2024-05	92	72 829	2 110	36 415

2024-06	90	58 227	1 789	29 113
2024-07	79	54 717	1 673	27 358
2024-08	76	53 327	1 536	26 663
Yhteensä	688	510 844	14 246	255 422

Aika	Saajat	Maksetut etuudet euroa	Korvatut päivät	Kaupungin osuus euroa
500 – 999 päivää, alle 30-vuotiaat				
2024-01	38	29 793	853	14 896
2024-02	39	22 861	641	11 431
2024-03	33	24 347	664	12 174
2024-04	34	26 642	742	13 321
2024-05	36	28 138	811	14 069
2024-06	35	22 724	662	11 362
2024-07	36	24 684	749	12 342
2024-08	32	24 634	725	12 317
Yhteensä	283	203 823	5 847	101 912
500 – 999 päivää, yli 30-vuotiaat				
2024-01	132	116 513	2 947	58 257
2024-02	137	124 307	3 229	62 153
2024-03	126	98 794	2 663	49 397
2024-04	128	94 796	2 625	47 398
2024-05	123	91 948	2 697	45 974
2024-06	132	91 581	2 657	45 791
2024-07	142	116 015	3 368	58 008
2024-08	141	106 786	3 099	53 393
Yhteensä	1 061	840 740	23 285	420 371
500 – 999 PÄIVÄÄ, KAIKKI IKÄRYHMÄT				
2024-01	170	146 306	3 800	73 153
2024-02	176	147 168	3 870	73 584
2024-03	159	123 141	3 327	61 570
2024-04	162	121 438	3 367	60 719
2024-05	159	120 086	3 508	60 043
2024-06	167	114 305	3 319	57 153

2024-07	178	140 699	4 117	70 350
2024-08	173	131 419	3 824	65 710
Yhteensä	1 344	1 044 562	29 132	522 282

Aika	Saajat	Maksetut etuudet euroa	Korvatut päivät	Kaupungin osuus euroa
1000 päivää tai yli, alle 30-vuotiaat				
2024-01	20	18 474	482	12 932
2024-02	22	17 047	486	11 933
2024-03	23	17 345	489	12 141
2024-04	22	15 946	454	11 162
2024-05	20	11 828	357	8 279
2024-06	18	11 461	338	8 023
2024-07	20	15 091	467	10 564
2024-08	18	13 024	372	9 117
Yhteensä	163	120 216	3 445	84 151
1000 päivää tai yli, yli 30-vuotiaat				
2024-01	290	251 590	6 533	176 113
2024-02	282	221 498	5 826	155 049
2024-03	280	225 093	5 864	157 565
2024-04	290	232 563	6 171	162 794
2024-05	295	230 664	6 436	161 465
2024-06	286	204 189	5 810	142 932
2024-07	301	246 120	6 937	172 284
2024-08	293	225 788	6 308	158 051
Yhteensä	2 317	1 837 505	49 885	1 286 253
1000 PÄIVÄÄ TAI YLI, KAIKKI IKÄRYHMÄT				
2024-01	310	270 064	7 015	189 044
2024-02	304	238 545	6 312	166 982
2024-03	303	242 438	6 353	169 706
2024-04	312	248 509	6 625	173 956
2024-05	315	242 492	6 793	169 744
2024-06	304	215 650	6 148	150 955
2024-07	321	261 212	7 404	182 848
2024-08	311	238 811	6 680	167 168
Yhteensä	2 480	1 957 721	53 330	1 370 403

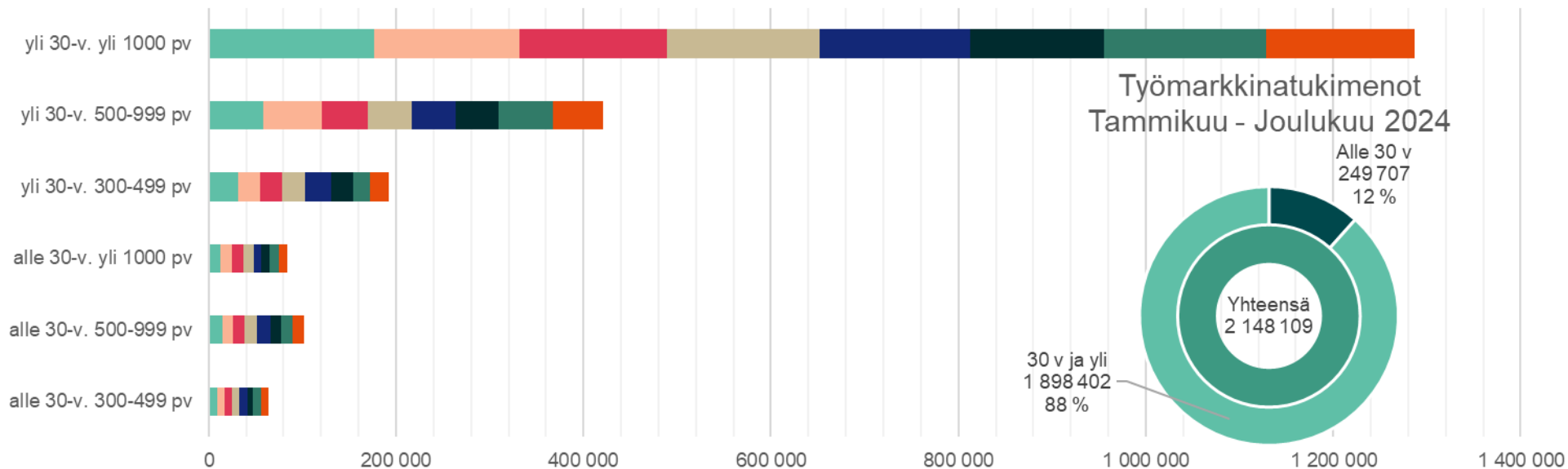
Aika	Saajat	Maksetut etuudet euroa	Korvatut päivät	Kaupungin osuus euroa
Kaikki yhteensä, alle 30-vuotiaat				
2024-01	82	66 643	1 822	37 016
2024-02	86	56 103	1 566	31 461
2024-03	77	57 625	1 589	32 281
2024-04	78	57 940	1 656	32 159
2024-05	81	57 637	1 728	31 184
2024-06	76	45 985	1 380	25 284
2024-07	80	56 988	1 809	31 512
2024-08	74	52 408	1 576	28 809
Yhteensä	634	451 329	13 126	249 706
Kaikki yhteensä, yli 30-vuotiaat				
2024-01	493	431 350	11 112	265 993
2024-02	482	391 504	10 129	240 052
2024-03	467	372 559	9 836	231 298
2024-04	479	375 628	10 097	234 327
2024-05	482	377 770	10 683	235 018
2024-06	485	342 197	9 876	211 937
2024-07	498	399 640	11 385	249 044
2024-08	485	371 149	10 464	230 732
Yhteensä	3 871	3 061 797	83 582	1 898 381
KAIKKI YHTEENSÄ, KAIKKI IKÄRYHMÄT				
2024-01	575	497 993	12 934	303 009
2024-02	568	447 607	11 695	271 513
2024-03	544	430 184	11 425	263 580
2024-04	557	433 568	11 753	266 486
2024-05	563	435 407	12 411	266 202
2024-06	561	388 182	11 256	237 221
2024-07	578	456 628	13 194	280 556
2024-08	559	423 557	12 040	259 541
Yhteensä	4 505	3 513 126	96 708	2 148 108

Tiedot Kelastosta

Uusia henkilöitä kunnan työmarkkinatukilistalla eli 300 työmarkkinatukipäivää täyttynyt:

2024	Alle 30-vuotiaita	Muita	Yhteensä
Tammikuu	4	6	10
Helmikuu	2	2	4
Maaliskuu	2	4	6
Huhtikuu	4	8	12
Toukokuu	10	6	16
Kesäkuu	4	6	10
Heinäkuu	6	3	9
Elokuu	2	3	5
Syyskuu			
Lokakuu			
Marraskuu			
Joulukuu			

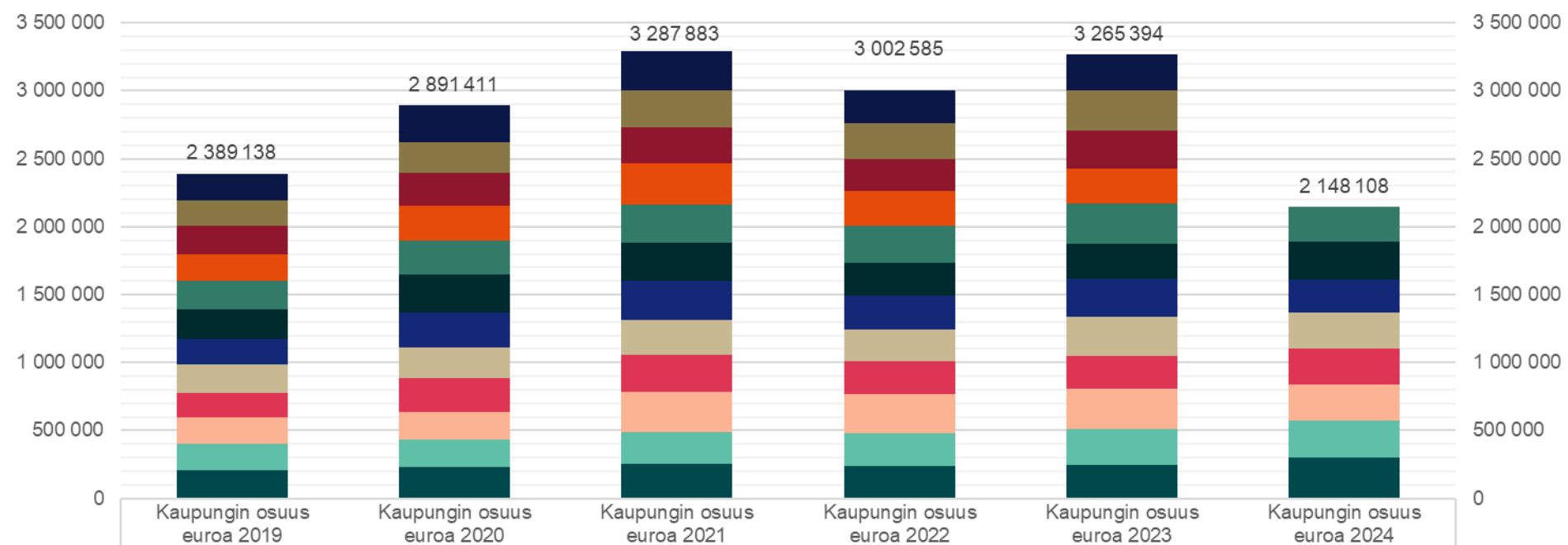
Kaupungin osarahoittama työmarkkinatuki Tammikuu - Joulukuu 2024



	alle 30-v. 300-499 pv	alle 30-v. 500-999 pv	alle 30-v. yli 1000 pv	yli 30-v. 300-499 pv	yli 30-v. 500-999 pv	yli 30-v. yli 1000 pv
tammi	9 188	14 896	12 932	31 623	58 257	176 113
helmi	8 097	11 431	11 933	22 850	62 153	155 049
maalis	7 966	12 174	12 141	24 337	49 397	157 565
huhti	7 676	13 321	11 162	24 135	47 398	162 794
touko	8 836	14 069	8 279	27 579	45 974	161 465
kesä	5 900	11 362	8 023	23 214	45 791	142 932
heinä	8 606	12 342	10 564	18 752	58 008	172 284
elo	7 375	12 317	9 117	19 288	53 393	158 051
syys						
loka						
marras						
joulu						

■ tammi
 ■ helmi
 ■ maalis
 ■ huhti
 ■ touko
 ■ kesä
 ■ heinä
 ■ elo
 ■ syys
 ■ loka
 ■ marras
 ■ jouluku

Kaupungin osarahoittama työmarkkinatuki



	Kaupungin osuus euroa 2019	Kaupungin osuus euroa 2020	Kaupungin osuus euroa 2021	Kaupungin osuus euroa 2022	Kaupungin osuus euroa 2023	Kaupungin osuus euroa 2024
■ joulukuu	198 927	273 053	286 967	241 132	261 248	
■ marraskuu	184 731	220 680	270 218	264 121	296 664	
■ lokakuu	209 548	242 934	262 115	233 229	277 413	
■ syyskuu	193 418	258 822	302 691	260 021	259 357	
■ elokuu	210 253	249 252	281 819	273 615	292 727	259 541
■ heinäkuu	217 959	281 326	285 819	238 137	261 010	280 556
■ kesäkuu	185 516	253 243	282 305	247 903	282 440	237 221
■ toukokuu	209 032	229 511	257 925	236 626	284 866	266 202
■ huhtikuu	185 682	242 887	275 365	239 598	244 816	266 486
■ maaliskuu	195 154	208 512	295 304	284 202	294 710	263 580
■ helmikuu	187 685	199 400	234 085	245 990	259 818	271 513
■ tammikuu	211 233	231 792	253 270	238 011	250 325	303 009
Yhteensä	2 389 138	2 891 411	3 287 883	3 002 585	3 265 394	2 148 108

tammikuu
 helmikuu
 maaliskuu
 huhtikuu
 toukokuu
 kesäkuu
 heinäkuu
 elokuu
 syyskuu
 lokakuu
 marraskuu
 joulukuu
 Yhteensä