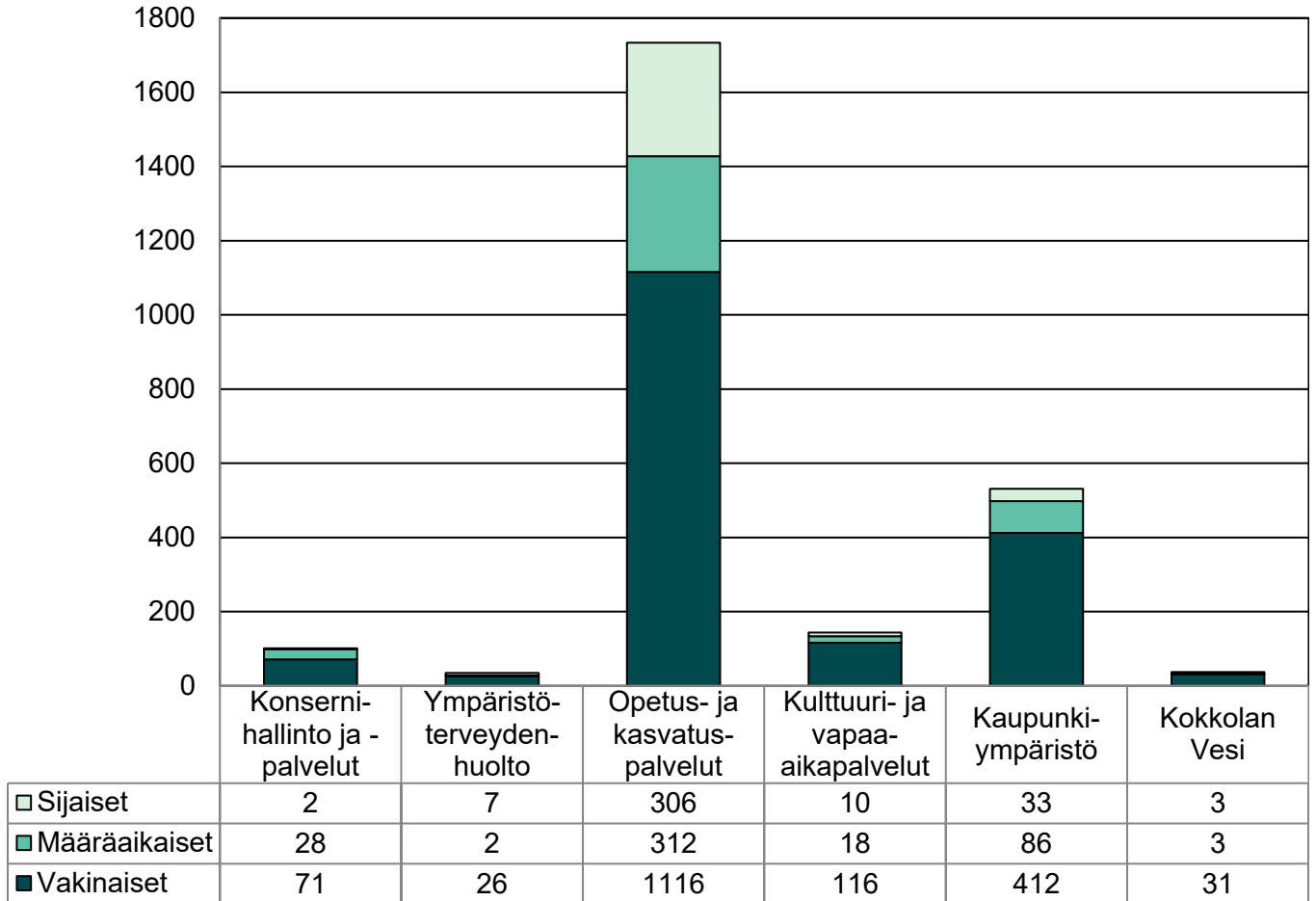


Henkilöstötietojen raportti 9/2024

Henkilövahvuus 30.9.2024



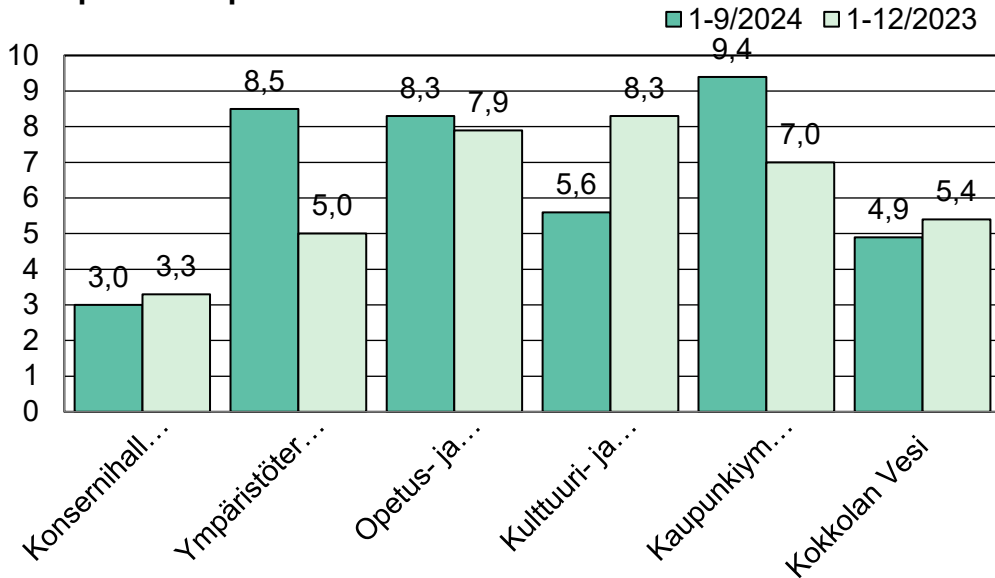
Henkilövahvuus kuvaa voimassa olevien palvelussuhteiden määrää tietyinä ajankohtana.

Koko kaupungin henkilövahvuus oli syyskuun lopussa yhteensä 2582 (vakinaisia 1772, määräaikaisia 449 ja sijaisia 361). Sivutoimisia tuntiopettajia oli 64.

Henkilötyövuosi			
	1-9/2024	1-9/2023	1-12/2023
Konsernihallinto ja -palvelut	79,25	72,18	97,20
Ympäristöterveydenhuolto	30,56	27,23	37,95
Opetus- ja kasvatuspalvelut	1063,53	1058,08	1440,81
Kulttuuri- ja vapaa-aikapalvelut	87,58	93,63	125,45
Kaupunkiympäristö	364,14	364,01	481,88
Kokkolan Vesi	26,94	25,89	34,39
Yhteensä	1652	1641,02	2217,68

Henkilötyövuosi raportoi palkallista palveluksessaoloaika. Henkilötyövuodella tarkoitetaan täyttä työaikaa tekevän henkilön koko vuoden työskentelyä. Osa-aikainen henkilö muutetaan henkilötyövuodeksi osa-aikaprosenttiaan vastaavasti.

Sairauspoissaoloprosentti 9/2024



Sairauspoissaoloprosentti lasketaan sairauspoissaolojen (kpv) osuutena teoreettisesta säännöllisestä työajasta.

Koko henkilöstön sairauspoissaoloprosentti ajalla 1-9/2024 oli 8,1 %.

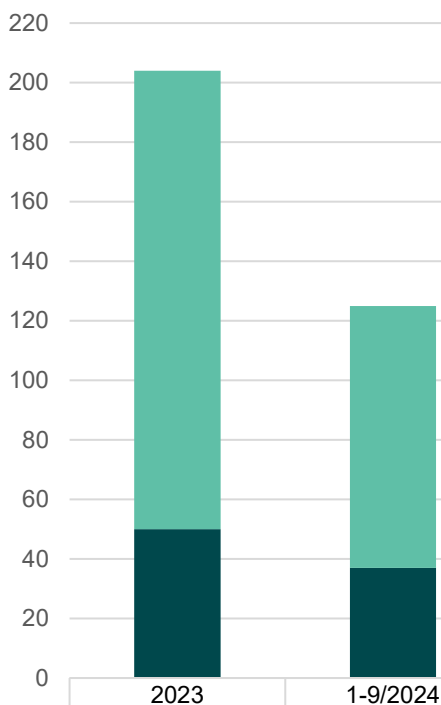
Sairauspoissaolot keston mukaan 9/2024

	1-9/2024		1-9/2023		1-12/2023	
	pv	eri hlöitä	pv	eri hlöitä	pv	eri hlöitä
1-3 pv	7359	1674	7159	1598	10624	1915
4-29 pv	10770	751	10611	758	15625	995
30-60 pv	3540	57	3864	64	5326	87
61-90 pv	1631	15	1619	16	1817	18
91-180 pv	3164	18	1726	10	2544	14
181 pv -	1370	5	1365	5	1949	6

Tammi-syyskuun 2024 aikana 51,93 prosentilla henkilöstöstä ei ollut lainkaan sairauspoissaoloja.

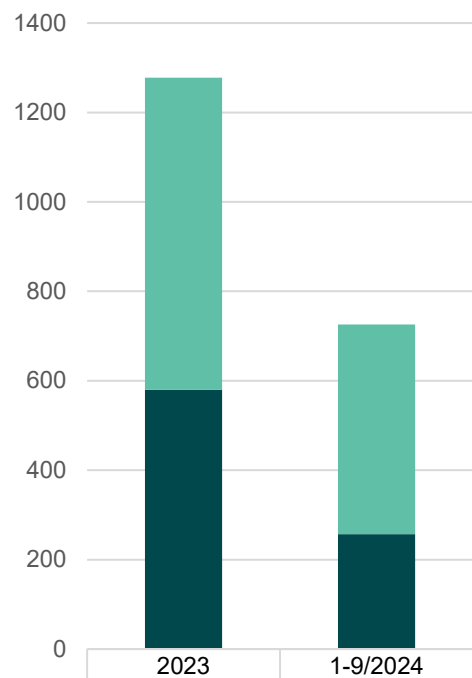
Vuoden 2023 aikana 46,8 prosentilla henkilöstöstä ei ollut lainkaan sairauspoissaoloja.

Työtapaaturmien ja ammattitautien lukumäärä



Kategoria	2023	1-9/2024
Työpaikalla	154	88
Työmatkalla	50	37
Ammattitauti	0	0

Korvauspäivien lukumäärä tapaturman sattumisvuoden mukaan



Kategoria	2023	1-9/2024
Työpaikalla	698	469
Työmatkalla	580	257
Ammattitauti	0	0