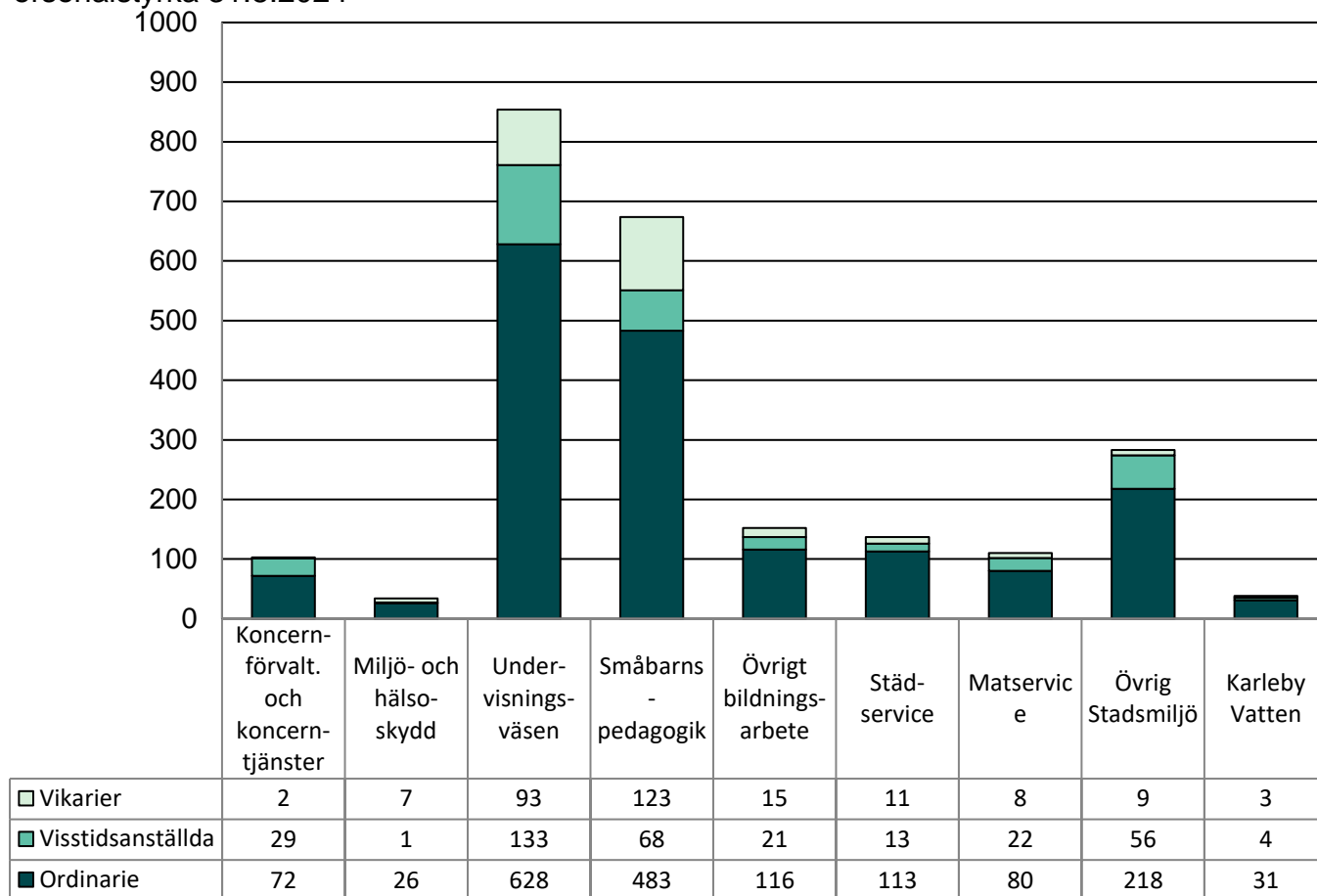


Delårsrapport för personaluppgifter II/2024

Personalstyrka 31.8.2024

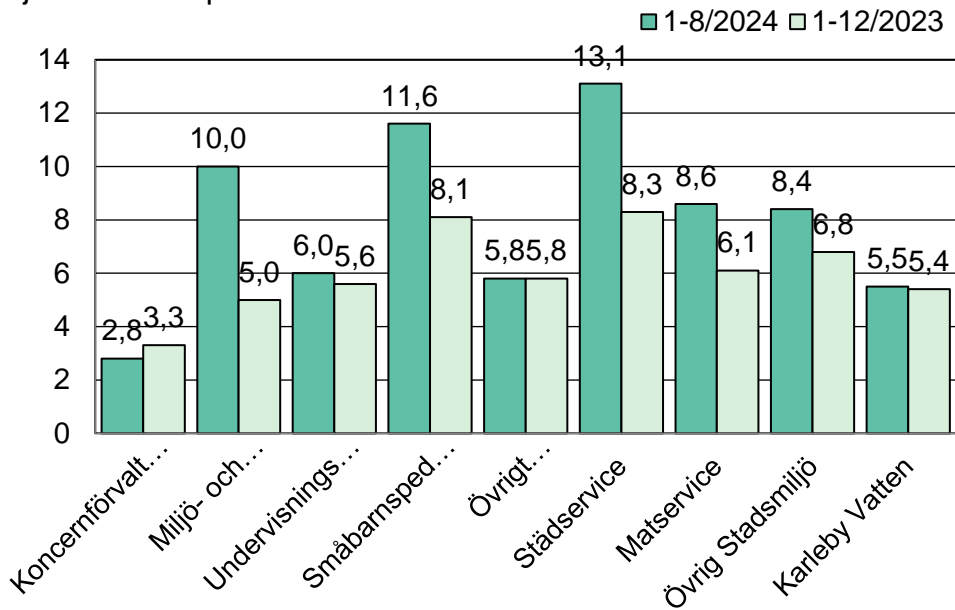


Personalstyrkan beskriver antalet anställningsförhållanden som är i kraft vid en särskild tidpunkt. Hela stadens personalstyrka uppgick i slutet av augusti till sammanlagt 2 385 (ordinarie 1 767, visstidsanställda 347 och vikarier 271). Timlärare i bisyssla var 54.

Årsverke			
	1-8/2024	1-8/2023	1-12/2023
Koncernförvaltning och koncern-tjänster	70,84	64,07	97,20
Miljö- och hälsoskydd	27,27	24,36	38,95
Undervisningsväsen	513,14	505,17	794,24
Småbarnspedagogik	416,91	412,40	620,21
Övrigt bildningsarbete	87,56	91,12	141,78
Städservice	86,62	90,03	132,30
Matservice	64,47	66,55	102,20
Övrig Stadsmiljö	171,68	166,51	247,38
Karleby Vatten	24,04	23,07	34,39
Sammanlagt	1 462,53	1 443,28	2 208,65

Årsverke beskriver avlönad anställningstid. Ett årsverke innebär ett helt års arbetsinsats av en heltidsarbetande. En deltidsarbetandes arbetsinsats räknas om till årsverken i förhållande till deltidsprocenten.

Sjukfrånvaro i procent 8/2024



Sjukfrånvaro i procent räknas som andel sjukfrånvarotid av teoretisk regelbunden arbetstid.

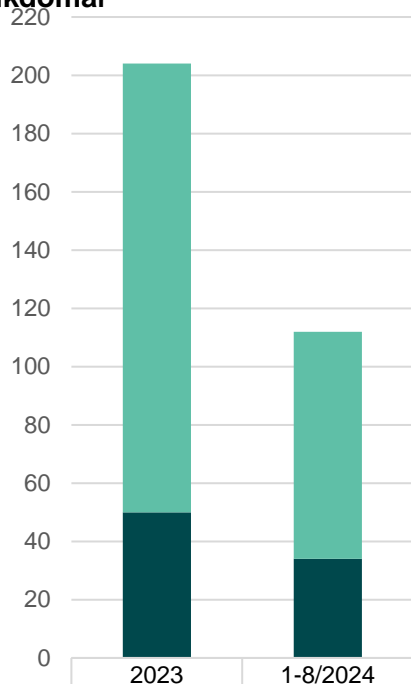
Sjukfrånvaro i procent för hela personalen uppgick till 8,3 procent under tiden 1–8/2024.

	1-8/2024		1-8/2023		1-12/2023	
	dgr	olika personer	dgr	olika personer	dgr	olika personer
1-3 dgr	6 209	1 553	5 954	1 457	10 624	1 915
4-29 dgr	9 125	652	9 323	685	15 625	995
30-60 dgr	3 029	50	3 555	59	5 326	87
61-90 dgr	1 377	13	1 422	14	1 817	18
91-180 dgr	4 110	22	2 735	14	2 544	14
181 dgr -	0	0	0	0	1 949	6

Under januari-augusti 2024 hade 53,2 procent av personalen ingen sjukfrånvaro alls.

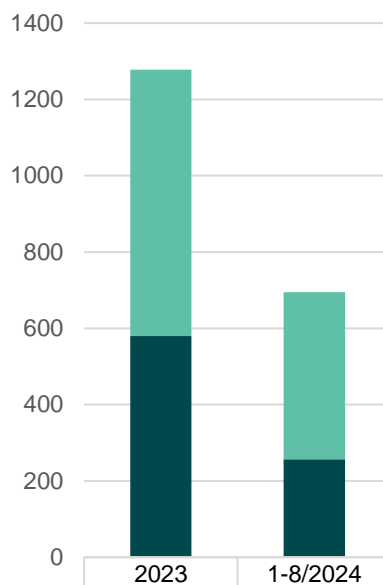
Under 2023 hade 46,8 procent av personalen ingen sjukfrånvaro alls.

Antalet olycksfall i arbetet och yrkessjukdomar



	2023	1-8/2024
På arbetsplatsen	154	78
Färdolycka	50	34
Yrkessjukdom	0	0

Antalet dagar med olycksfallsersättning enligt händelseår



	2023	1-8/2024
På arbetsplatsen	698	438
Färdolycka	580	257
Yrkessjukdom	0	0