

# Kokkolan työllisyyskatsaus tammikuu-huhtikuu 2024

Lähteet: TEM, Tilastokeskus, Kela, Soite

**Pohjanmaan ELY-keskusalueella** työttömien työnhakijoiden määrä on noussut huhtikuussa (+ 10,6 %) edellisen vuoden vastaavasta ajankohdasta. Kokoaikaisesti lomautettujen määrä on noussut vuoden takaisesta (+ 20,2 %). Nuorten alle 25-vuotiaiden työttömien määrä on kasvanut (+ 14,6 %) ja pitkäaikaistyöttömien määrä on lisääntynyt (+ 8,3 %) vuoden takaisesta.

**Kokkolassa** oli huhtikuun 2024 lopussa yhteensä 1 888 työtöntä työnhakijaa, mikä on 109 enemmän kuin vuotta aikaisemmin. Huhtikuun lopussa työttömistä työnhakijoista oli lomautettuja 194 (119 v. 2023). Alle 25-vuotiaita oli työttömänä 297 (258 v. 2023). Pitkäaikaistyöttömien määrää on kasvanut Kokkolassa edellisvuoteen verrattuna ja oli huhtikuussa 680 (617 huhtikuussa 2023).

Avoimia työpaikkoja oli Kokkolassa huhtikuussa 472 (667 huhtikuussa 2023). Julkisissa työvoimapaikoissa oli huhtikuun lopussa 1018 henkilöä (961 huhtikuussa 2023). Työttömien työnhakijoiden osuus työvoimasta oli Kokkolassa 8,5 %. Koko maassa vastaava luku oli 10,3 %.

## Kokkola, työttömät työnhakijat ja avoimet työpaikat TE-toimistossa

### Seutukunta

Työttömät työnhakijat huhtikuu 2024	Työttömät työnhakijat maaliskuu 2024	Työttömät työnhakijat huhtikuu 2023	Muutos huhtikuu 2024-2023	Muutos %	Työttömistä työnhakijoista lomautetut	Työttömien työnhakijoiden osuus työvoimasta %
2 083	2 146	2 000	83	4	234	8,5

### Kokkola

Työttömät työnhakijat huhtikuu 2024	Työttömät työnhakijat maaliskuu 2024	Työttömät työnhakijat huhtikuu 2023	Muutos huhtikuu 2023-2024	Muutos %	Työttömistä työnhakijoista lomautetut	Työttömien työnhakijoiden osuus työvoimasta %
1 888	1 901	1 779	109	6	194	8,5

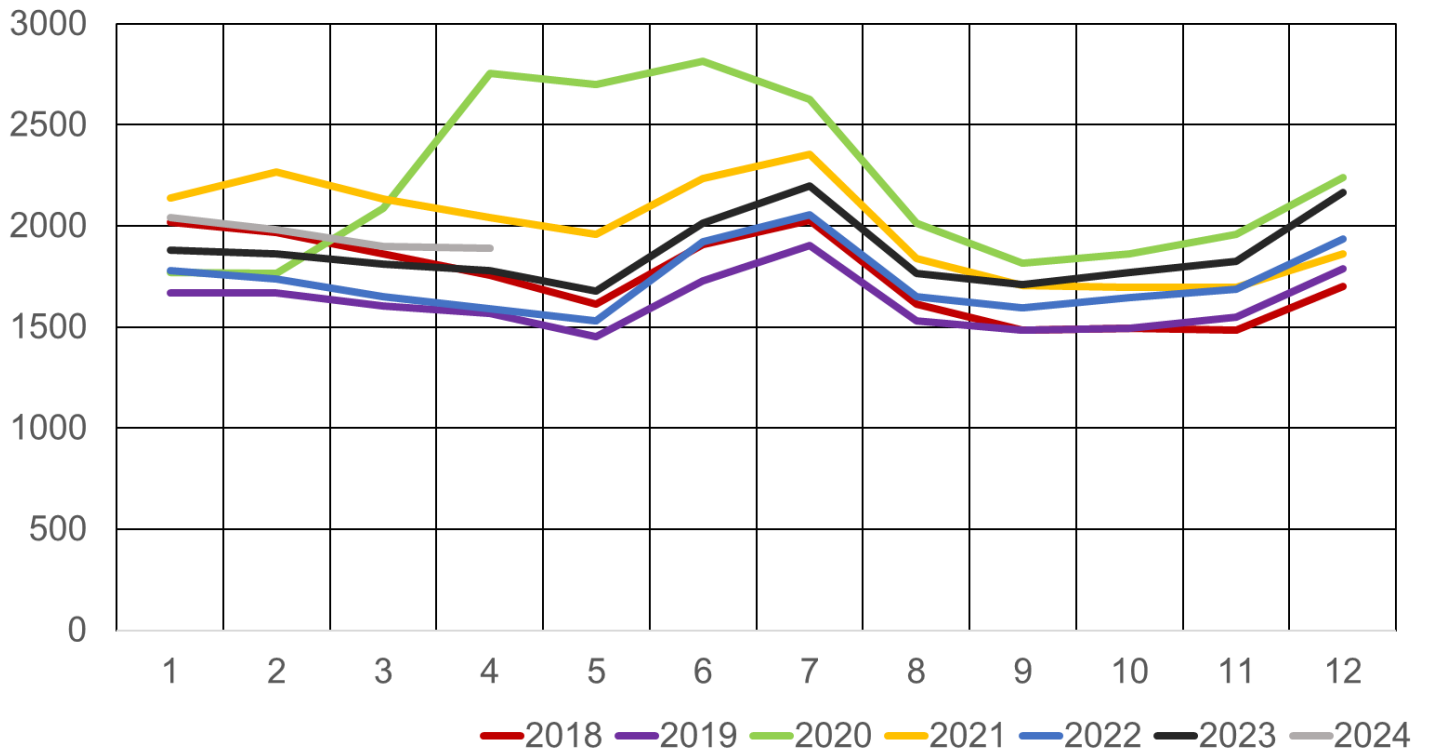
## Kokkola, työttömät työnhakijat ja avoimet työpaikat 2024 huhtikuun lopussa ELY-keskus: Pohjanmaa

Työvoima	Työttömät työnhakijat								Vamm. ja pitkäaik. sairaat	Avoimet työpaikat
	Osuus-% työvoimasta	Yhteensä	Miehet	Naiset	Alle 20-vuotiaat	Alle 25-vuotiaat	Yli 50-vuotiaat	Pitkäaik. työttömät		
22 213	8,5	1 888	1 214	674	70	297	631	680	275	472

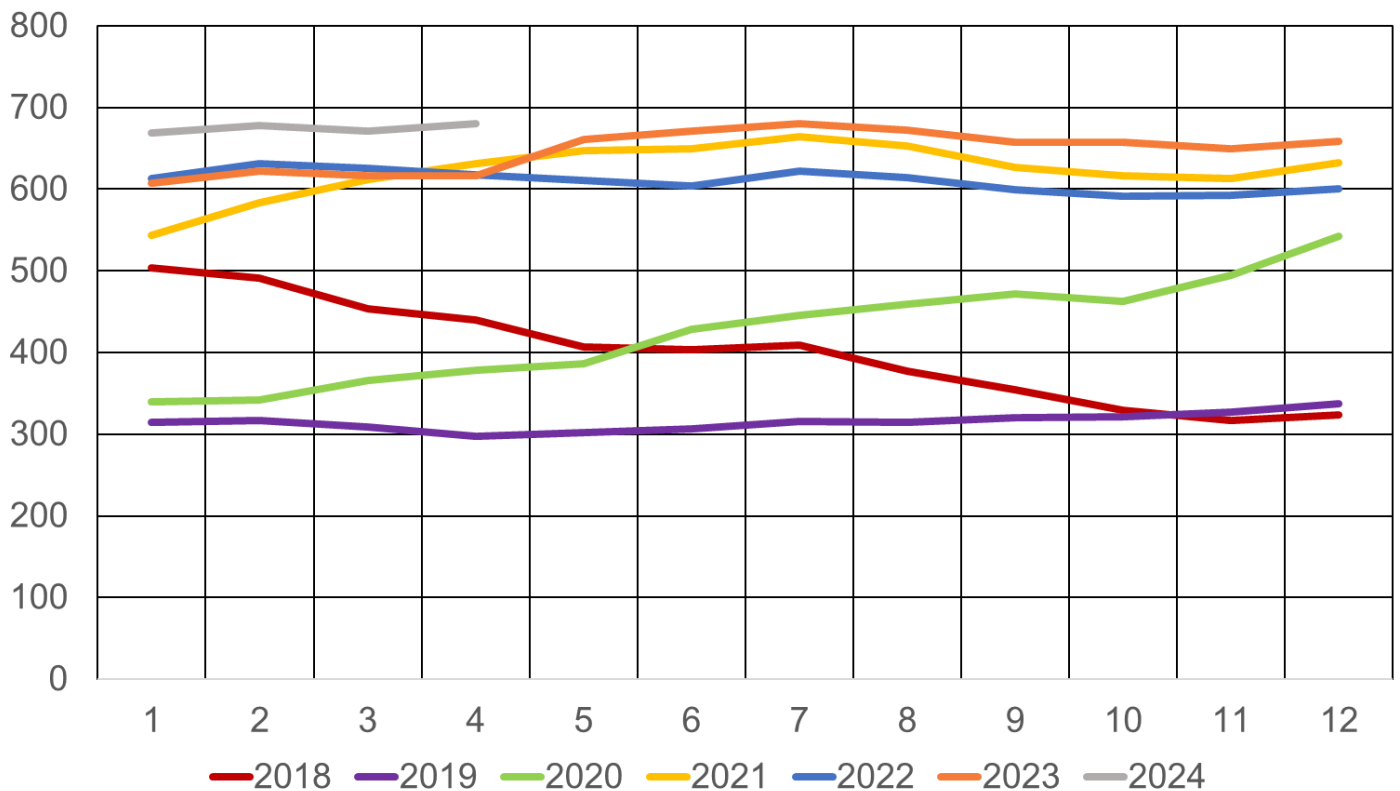
## Kokkola, työttömät työnhakijat ja avoimet työpaikat 2023 huhtikuun lopussa ELY-keskus: Pohjanmaa

Työvoima	Työttömät työnhakijat								Vamm. ja pitkäaik. sairaat	Avoimet työpaikat
	Osuus-% työvoimasta	Yhteensä	Miehet	Naiset	Alle 20-vuotiaat	Alle 25-vuotiaat	Yli 50-vuotiaat	Pitkäaik. työttömät		
21 832	8,1	1 779	1 082	697	50	258	583	617	290	667

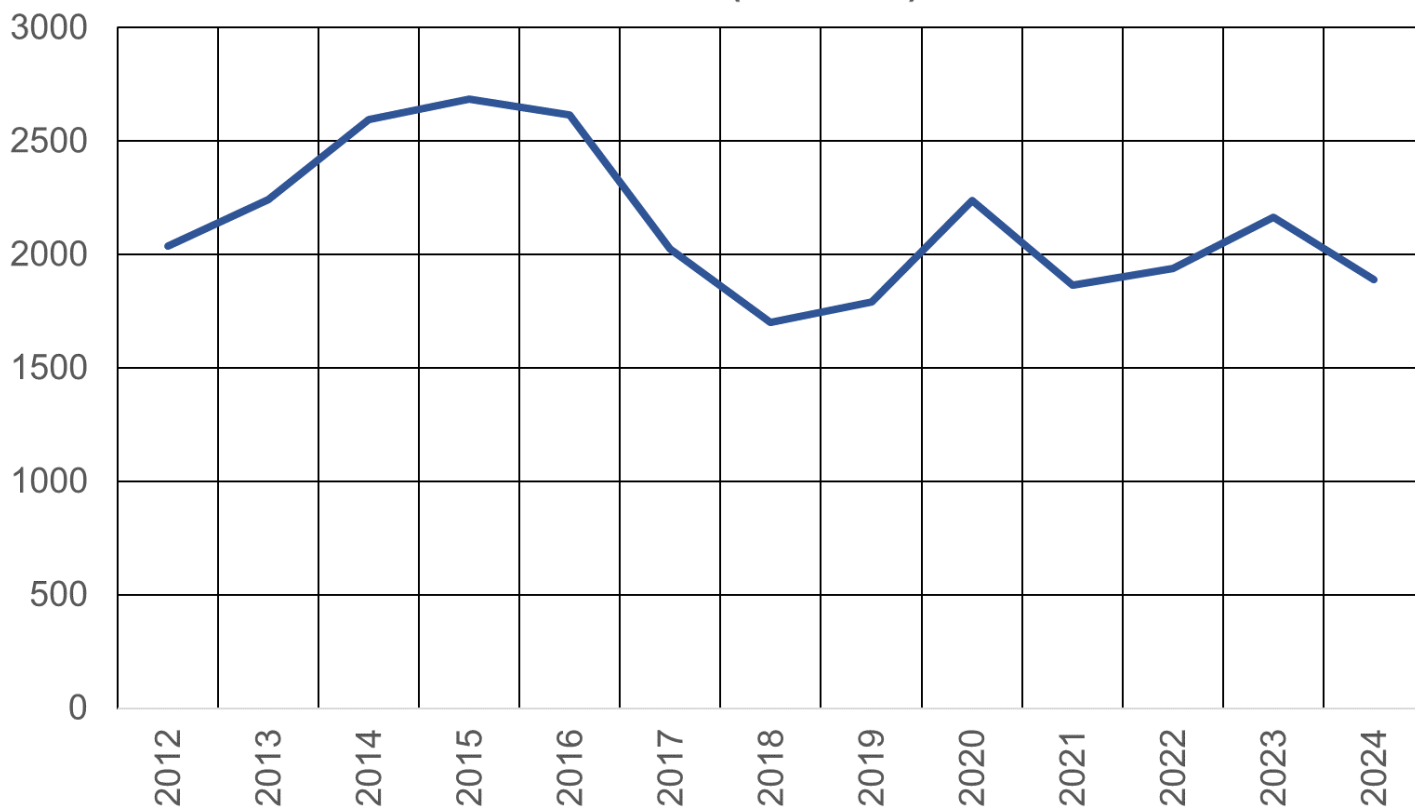
## Työttömät työnhakijat Kokkolassa 2018 - 2024 kuukausittain



## Yli vuoden työttömänä olleet Kokkolassa 2018 - 2024 kuukausittain



## Työttömät työnhakijat Kokkolassa joulukuussa 2012 - 2024 (huhtikuu)



### Julkiset työvoimapalvelut

Huhtikuun lopussa 2024 aktiivointiaste oli 35,0 %. Vuotta aikaisemmin vastaavana ajankohtana aktiivointiaste oli 35,1 %. Työttömien työnhakijoiden määrä on noussut vuoden takaisesta n. (5,8 %) ja palveluissa olevien määrä on kasvanut (5,6 %).

	Kokkola	
	2024/04	2023/04
Aktiivointiaste	35,0	35,1
Työttömät työnhakijat	1 888	1 779
Palveluissa yhteensä	1 018	961
- Työvoimakoulutuksessa	189	216
- Valmennuksessa	113	75
- Työllistettynä	257	219
- Työ- ja koulutuskokeilussa	75	53
- Vuorotteluvapaasijaiset	25	37
- Kuntouttavassa työtoiminnassa	165	162
- Omaehtoisessa opiskelussa	194	199

## Kaupungin oma työllistäminen

Kokkolan kaupungilla harkinnanvaraisella työllistämällä työllistettyjä on aloittanut työsuhteessa tammi-huhtikuun aikana 6 henkilöä. Yhteensä Kokkolan kaupungille on palkkatuen myötä palkattu 12 henkilöä. Velvoitetöyöllistettyjä aloitti tammi-huhtikuun aikana 2 henkilöä.

## Työmarkkinatukiseuranta

Huhtikuun lopussa 2024 työmarkkinatuen kuntaosuuden kertymä oli 1 104 588 €, kun se vuotta aikaisemmin oli vastaavana ajankohtana 1 049 669 €. Vuoden 2023 työmarkkinatuen kuntaosuudet olivat yhteensä 3 265 394 €. (Työmarkkinatukitilastot ovat tämän työllisyyskatsauksen lopussa.)

## Työllisyyden kuntakokeilu 1.1.–30.04.2024

Työllisyyspalvelujen siirtoa kuntiin on jatkettu ja 18.3.2024 Kokkolan kaupunginvaltuusto vahvisti (§27) Kokkolan kaupungin hallintosääntöön tarvittavat muutokset työllisyyslautakunnan perustamiseksi. Toimintasäännöllä täsmennetään Keski-Pohjanmaan työllisyyslautakunnan tehtäväalue, erityiset tehtävät ja toimivalta. Kunnanjohtajista koostuva seurantaryhmä on kokoontunut tänä aikana neljä kertaa ja yhteistyöelin kerran.

Asiakastilanteen osalta 04/2024 työllisyyden kuntakokeilussa oli yhteensä 3462 asiakasta (12/2023; 3531)

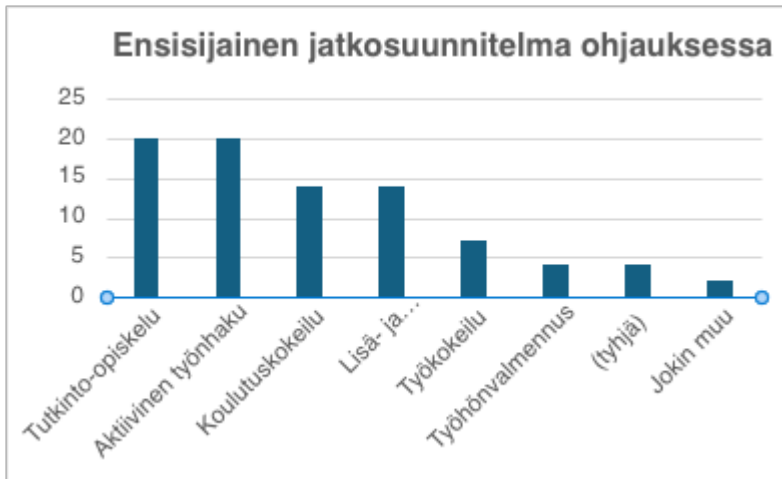
Tarkasteluhetkellä kuntakokeilun asiakkaista (suluissa aiempi tarkastelujakso)

- työssä/työllistettyinä on 814 eli 23,5% (706 eli 20,5%)
- koulutuksessa on 527 eli 15% (494 eli 14%)
- työllistymistä edistävissä palveluissa on 342 eli 10% (278 eli 8%)
- lomautettuna on 77 eli 2% (115 eli 3%)
- työttöminä on 1617 eli 47% (1825 eli 52%)
- työvoiman ulkopuolella on 85 eli 2,5% (86 eli 2,5%)

## Pitkäaikaistyöttömyyteen liittyvä kehittämistyö Kokkolan kaupungilla ja yhteistyöverkostoissa

Kunnan osarahoittaman työmarkkinatuen saajia (ajalla 1.1.-30.4) on saatu laskettua 575:stä 557:een. Työhön on valjastettu kuntataustaisia työntekijöitä ja koko henkilöstö on saanut toimintaohjeen tarttua pitkäaikaistyöttömiin koko alueella. Kokkolan kaupungin työllisyyskoordinaattori on lisäksi alkanut koordinoida kuntouttavaa työtoimintaa kaupungilla, jolloin paikkoja kuntouttavaan on saatu yhä harvenevan yhdistyskentän tueksi. TYP-laki muuttuu TYM-laiaksi 1.1.2025, jolloin työttömien moniammatillinen palvelutarve ei enää vaadi työttömyyden keston kriteerejä. Työnyrkki joka koostuu hyvinvointialueen, Kelan, kuntakokeilun, TE-toimiston ja Ohjaamon työntekijöistä, valmistelee TYM sopimukseen kirjattavia sisältöjä. TYM-sopimuksen valmisteluvastuu on työllisyyspäälliköllä.

Sujuvasti työhön (Horizon ja TTL hankeyhteistyön avulla) nuorille ollaan kehittämässä IPS-valmennusta ja kaikenikäisille TAITE-valmennusta, joiden tuottamiseen on koulutautunut työn ohella useampi työntekijä, myös verkostoista. Lisäksi yhteistyöhankkeella KPEDU:n kanssa (Työllistymispolut) on kehitetty pitkäaikaistyöttömien opinto- ja uraohjausta sekä kaupungin puhtaus- ja ruokapalvelun kanssa tehtävää yhteistyötä. Kaikki kaupungille työhön, kuntouttavaan työtoimintaan, työkokeiluun tai palkkatuelle tulevat käyvät vähintään kerran opinto- ja uraohjauksessa ja työllistymistä tuetaan pitkin palvelupolkua. Opinto- ja uraohjauksessa on käynyt ajalla 1.1 – 30.4. yhteensä 85 henkilöä. Uutena palvelussa on erityisopettajan työpanos.



1.1.2022 lähtien yhdistykset ovat voineet hakea tukea ohjauksessaan olevista työttömistä työllisyysavustuksen muodossa kaupunginhallituksessa tehdyn päätöksen mukaisesti. 1.1-30.4.2024 välisenä aikana Kokkolan kaupungin työllisyysavustuksen piirissä olevissa yhdistyksissä oli yhteensä 37 eri henkilöä (42 työkokeilujaksoa 1-4kk, yht. 40 palkkatukijaksoa (pt/opso) 1-4kk) viidessä (5) eri yhdistyksessä. Yhdistysten työllisyysavustuksia myönnettiin yhteensä 24 250 euroa.

Moniammatillinen työkykyverkosto kokoontuu edelleen säännöllisesti 2 viikon välein. Verkosto on kokoontunut 1.1- 30.4 ajalla 7 kertaa ja kerran tapaaminen peruttiin lääkäriresurssin puuttumisen vuoksi. Tuona aikana on konsultaatiossa käsitelty 19 asiakkaan tilannetta ja laadittu heille moniammatilliset konsultaation suositukset.

<b>LÄHDE: Keha-keskus</b>	<b>tammikuu 2024</b>	<b>helmikuu 2024</b>	<b>maaliskuu 2024</b>	<b>huhtikuu 2024</b>
työttömyyden virta yli 3 kk työttömyyteen suhteessa vastaava kk aikaisemmin alkaneisiin työttömyyksiin palvelulinjan mukaan %	Kokkola 44,76% (53,75%)	Kokkola 65,48% (54,88%)	Kokkola 38,69% (44,55%)	Kokkola 45,83% (42,15%)
työttömyyden virta yli 12 kk työttömyyteen suhteessa vastaava kk aikaisemmin alkaneisiin työttömyyksiin palvelulinjan mukaan %	Kokkola 5,79% (6,19%)	Kokkola 7,04% (14,29%)	Kokkola 6,25% (8,14%)	Kokkola 7,53% (13,04%)
Alle 25 vuotiaiden työttömien työhakijoiden osuus alle 25 vuotiaasta työvoimasta %	Kokkola 14,2% (13,6%)	Kokkola 13,7% (13%)	Kokkola 13,2% (12%)	Kokkola 12,9% (11,6%)
NPS- asiakastyytyväisyys: Kokkolan seudun työllisyyden kuntakokeilu				12,5 (4,0)

**Lähde: Keha-keskus (suluissa vuoden takainen 2023 % luku)**

Tilastoja kaupungin osarahoittaman työmarkkinatuen kuntaosuuksista  
Työmarkkinatukipäivien kertymä (tiedot Kelastosta) 2024

Aika	Saajat	Maksetut etuudet euroa	Korvatut päivät	Kaupungin osuus euroa
<b>300 - 499 päivää, alle 30-vuotiaat</b>				
2024-01	24	18 377	487	9 188
2024-02	25	16 195	439	8 097
2024-03	21	15 933	436	7 966
2024-04	22	15 352	460	7 676
<b>Yhteensä</b>	<b>92</b>	<b>65 857</b>	<b>1 822</b>	<b>32 927</b>
<b>300 - 499 päivää, yli 30-vuotiaat</b>				
2024-01	73	63 247	1 632	31 623
2024-02	63	45 699	1 074	22 850
2024-03	61	48 673	1 309	24 337
2024-04	62	48 269	1 301	24 135
<b>Yhteensä</b>	<b>259</b>	<b>205 888</b>	<b>5 316</b>	<b>102 945</b>
<b>300 - 499 PÄIVÄÄ, KAIKKI IKÄRYHMÄT</b>				
2024-01	97	81 623	2 119	40 812
2024-02	88	61 894	1 513	30 947
2024-03	82	64 606	1 745	32 303
2024-04	84	63 621	1 761	31 811
<b>Yhteensä</b>	<b>351</b>	<b>271 744</b>	<b>7 138</b>	<b>135 873</b>

Aika	Saajat	Maksetut etuudet euroa	Korvatut päivät	Kaupungin osuus euroa
<b>500 - 999 päivää, alle 30-vuotiaat</b>				
2024-01	38	29 793	853	14 896
2024-02	39	22 861	641	11 431
2024-03	33	24 347	664	12 174
2024-04	34	26 642	742	13 321
<b>Yhteensä</b>	<b>144</b>	<b>103 643</b>	<b>2 900</b>	<b>51 822</b>
<b>500 - 999 päivää, yli 30-vuotiaat</b>				
2024-01	132	116 513	2 947	58 257
2024-02	137	124 307	3 229	62 153
2024-03	126	98 794	2 663	49 397
2024-04	128	94 796	2 625	47 398
<b>Yhteensä</b>	<b>523</b>	<b>434 410</b>	<b>11 464</b>	<b>217 205</b>
<b>500 - 999 PÄIVÄÄ, KAIKKI IKÄRYHMÄT</b>				
2024-01	170	146 306	3 800	73 153
2024-02	176	147 168	3 870	73 584
2024-03	159	123 141	3 327	61 570
2024-04	162	121 438	3 367	60 719
<b>Yhteensä</b>	<b>667</b>	<b>538 053</b>	<b>14 364</b>	<b>269 026</b>

Aika	Saajat	Maksetut etuudet euroa	Korvatut päivät	Kaupungin osuus euroa
<b>1000 päivää tai yli, alle 30-vuotiaat</b>				
2024-01	20	18 474	482	12 932
2024-02	22	17 047	486	11 933
2024-03	23	17 345	489	12 141
2024-04	22	15 946	454	11 162
<b>Yhteensä</b>	<b>87</b>	<b>68 812</b>	<b>1 911</b>	<b>48 168</b>
<b>1000 päivää tai yli, yli 30-vuotiaat</b>				
2024-01	290	251 590	6 533	176 113
2024-02	282	221 498	5 826	155 049
2024-03	280	225 093	5 864	157 565
2024-04	290	232 563	6 171	162 794
<b>Yhteensä</b>	<b>1 142</b>	<b>930 744</b>	<b>24 394</b>	<b>651 521</b>
<b>1000 PÄIVÄÄ TAI YLI, KAIKKI IKÄRYHMÄT</b>				
2024-01	310	270 064	7 015	189 044
2024-02	304	238 545	6 312	166 982
2024-03	303	242 438	6 353	169 706
2024-04	312	248 509	6 625	173 956
<b>Yhteensä</b>	<b>1 229</b>	<b>999 556</b>	<b>26 305</b>	<b>699 688</b>

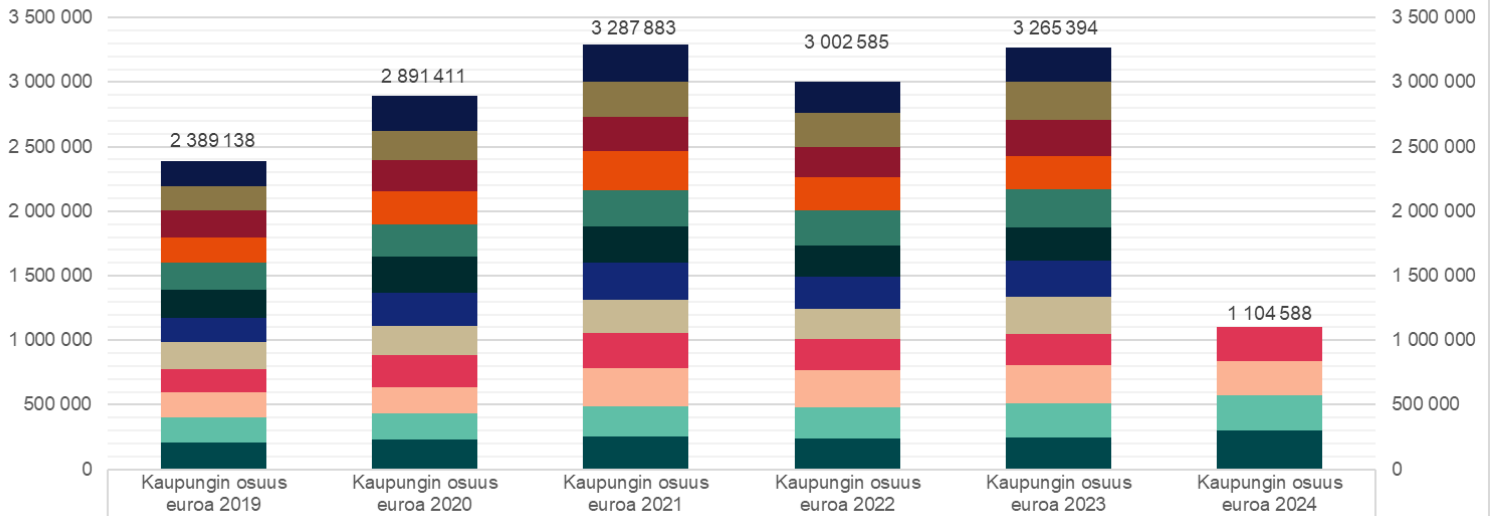
Aika	Saajat	Maksetut etuudet euroa	Korvatut päivät	Kaupungin osuus euroa
<b>Kaikki yhteensä, alle 30-vuotiaat</b>				
2024-01	82	66 643	1 822	37 016
2024-02	86	56 103	1 566	31 461
2024-03	77	57 625	1 589	32 281
2024-04	78	57 940	1 656	32 159
<b>Yhteensä</b>	<b>323</b>	<b>238 311</b>	<b>6 633</b>	<b>132 917</b>
<b>Kaikki yhteensä, yli 30-vuotiaat</b>				
2024-01	493	431 350	11 112	265 993
2024-02	482	391 504	10 129	240 052
2024-03	467	372 559	9 836	231 298
2024-04	479	375 628	10 097	234 327
<b>Yhteensä</b>	<b>1 921</b>	<b>1 571 041</b>	<b>41 174</b>	<b>971 670</b>
<b>KAIKKI YHTEENSÄ, KAIKKI IKÄRYHMÄT</b>				
2024-01	575	497 993	12 934	303 009
2024-02	568	447 607	11 695	271 513
2024-03	544	430 184	11 425	263 580
2024-04	557	433 568	11 753	266 486
<b>Yhteensä</b>	<b>2 244</b>	<b>1 809 352</b>	<b>47 807</b>	<b>1 104 588</b>

Tiedot Kelastosta

**Uusia henkilöitä työmarkkinatukilistalla eli 300 työmarkkinatukipäivää täyttynyt:**

2024	Alle 30-vuotiaita	Muita	Yhteensä
Tammikuu	4	6	10
Helmikuu	2	2	4
Maaliskuu	2	4	6
Huhtikuu	4	8	12
Toukokuu			
Kesäkuu			
Heinäkuu			
Elokuu			
Syyskuu			
Lokakuu			
Marraskuu			
Joulukuu			

**Kaupungin osarahoittama työmarkkinatuki**

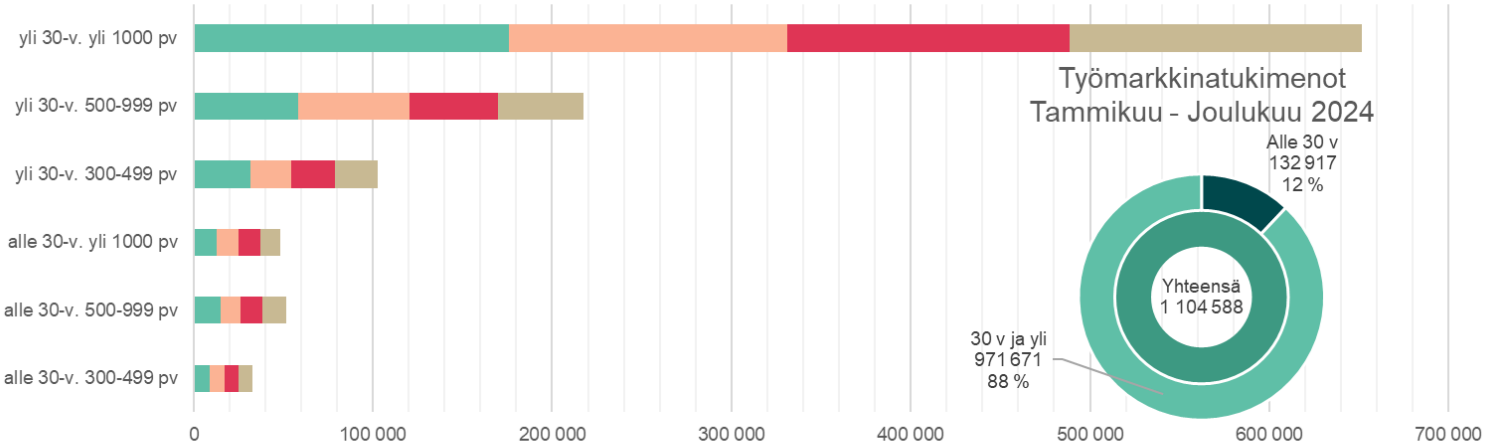


	Kaupungin osuus euroa 2019	Kaupungin osuus euroa 2020	Kaupungin osuus euroa 2021	Kaupungin osuus euroa 2022	Kaupungin osuus euroa 2023	Kaupungin osuus euroa 2024
joulukuu	198 927	273 053	286 967	241 132	261 248	
marraskuu	184 731	220 680	270 218	264 121	296 664	
lokakuu	209 548	242 934	262 115	233 229	277 413	
syyskuu	193 418	258 822	302 691	260 021	259 357	
elokuu	210 253	249 252	281 819	273 615	292 727	
heinäkuu	217 959	281 326	285 819	238 137	261 010	
kesäkuu	185 516	253 243	282 305	247 903	282 440	
toukokuu	209 032	229 511	257 925	236 626	284 866	
huhtikuu	185 682	242 887	275 365	239 598	244 816	266 486
maaliskuu	195 154	208 512	295 304	284 202	294 710	263 580
helmikuu	187 685	199 400	234 085	245 990	259 818	271 513
tammikuu	211 233	231 792	253 270	238 011	250 325	303 009
Yhteensä	2 389 138	2 891 411	3 287 883	3 002 585	3 265 394	1 104 588

■ tammikuu ■ helmikuu ■ maaliskuu ■ huhtikuu ■ toukokuu ■ kesäkuu ■ heinäkuu ■ elokuu ■ syyskuu ■ lokakuu ■ marraskuu ■ joulukuu Yhteensä



## Kaupungin osarahoittama työmarkkinatuki Tammikuu - Joulukuu 2024



	alle 30-v. 300-499 pv	alle 30-v. 500-999 pv	alle 30-v. yli 1000 pv	yli 30-v. 300-499 pv	yli 30-v. 500-999 pv	yli 30-v. yli 1000 pv
tammi	9 188	14 896	12 932	31 623	58 257	176 113
helmi	8 097	11 431	11 933	22 850	62 153	155 049
maalis	7 966	12 174	12 141	24 337	49 397	157 565
huhti	7 676	13 321	11 162	24 135	47 398	162 794
touko						
kesä						
heinä						
elo						
syys						
loka						
marras						
joulu						

■ tammi 
 ■ helmi 
 ■ maaliskuu 
 ■ huhti 
 ■ touko 
 ■ kesä 
 ■ heinä 
 ■ elokuu 
 ■ syys 
 ■ loka 
 ■ marras 
 ■ joulukuu