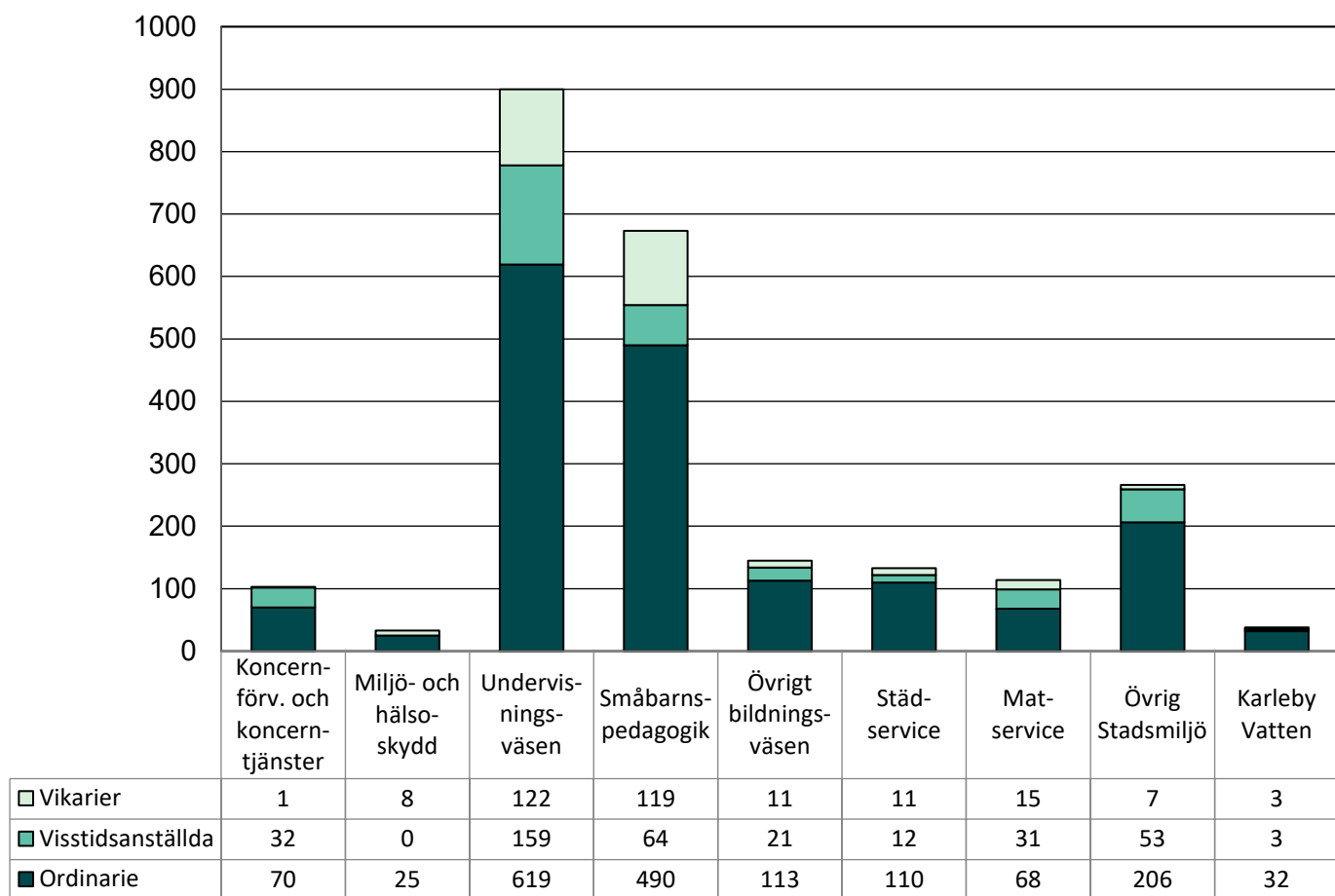


## Delårsrapport för personaluppgifter 8/2023

### Personalstyrka 31.8.2023



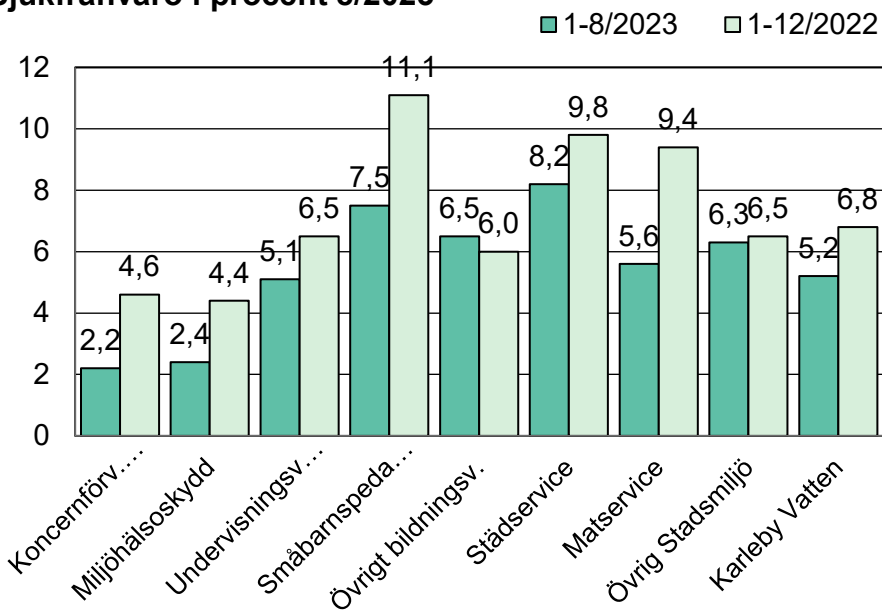
Personalstyrkan beskriver antalet anställningsförhållanden som är i kraft vid en särskild tidpunkt. Hela stadens personalstyrka uppgick i slutet av augusti till sammanlagt 2 405 (ordinarie 1 733, vistidsanställda 375 och vikarier 297). Timlärare i bisyssla var 54.

### Årsverke

	1-8/2023	1-8/2022	1-12/2022
Koncernförvaltning och koncern-tjänster	64,07	74,90	110,46
Miljö- och hälsoskydd	24,36	24,52	36,29
Undervisningsväsen	505,17	506,53	795,28
Småbarnspedagogik	412,40	387,15	593,14
Övrigt bildningsväsen	91,12	84,91	132,68
Städ-service	90,03	87,35	138,54
Matservice	66,55	63,78	103,67
Övrig Stadsmiljö	166,51	167,39	241,09
Karleby Vatten	23,07	23,44	34,43
Sammanlagt	1443,28	1419,97	2185,58

Årsverke beskriver avlönad anställningstid. Ett årsverke innebär ett helt års arbetsinsats av en heltidsarbetande. En deltidsarbetandes arbetsinsats räknas om till årsverken i förhållande till deltidsprocenten.

## Sjukfrånvaro i procent 8/2023



Sjukfrånvaro i procent räknas som andel sjukfrånvarotid av teoretisk regelbunden arbetstid.

Sjukfrånvaro i procent för hela personalen uppgick till 6,1 procent under tiden 1-8/2023.

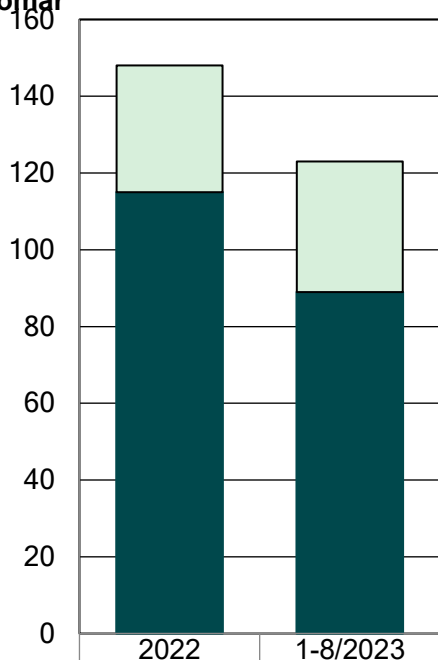
## Sjukfrånvaro enligt längd 8/2023

	1-8/2023		1-12/2022	
	dgr	olika personer	dgr	olika personer
1-3 dgr	5 954	1 457	10 289	1 903
4-29 dgr	9 323	685	22 662	1 545
30-60 dgr	3 555	59	4 323	72
61-90 dgr	1 422	14	2 407	22
91-180 dgr	2 735	14	3 812	20
181 dgr -	0	0	3 021	10

Under januari-augusti 2023 hade 53,5 procent av personalen ingen sjukfrånvaro alls.

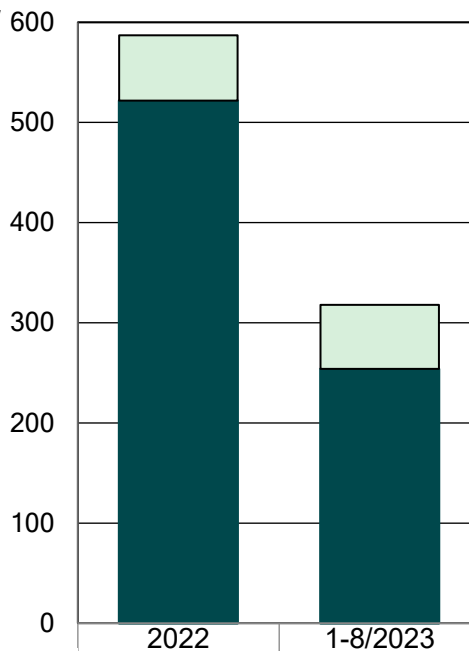
Under 2022 hade 41,6 procent av personalen ingen sjukfrånvaro alls.

## Antalet olycksfall i arbetet och yrkesjukdomar



■ Yrkesjukdom	0	0
□ Färdolycka	33	34
■ Arbetsplatsen	115	89

## Antalet dagar med olycksfallsersättning enligt händelseår



■ Yrkesjukdom	0	0
□ Färdolycka	65	64
■ Arbetsplatsen	522	254