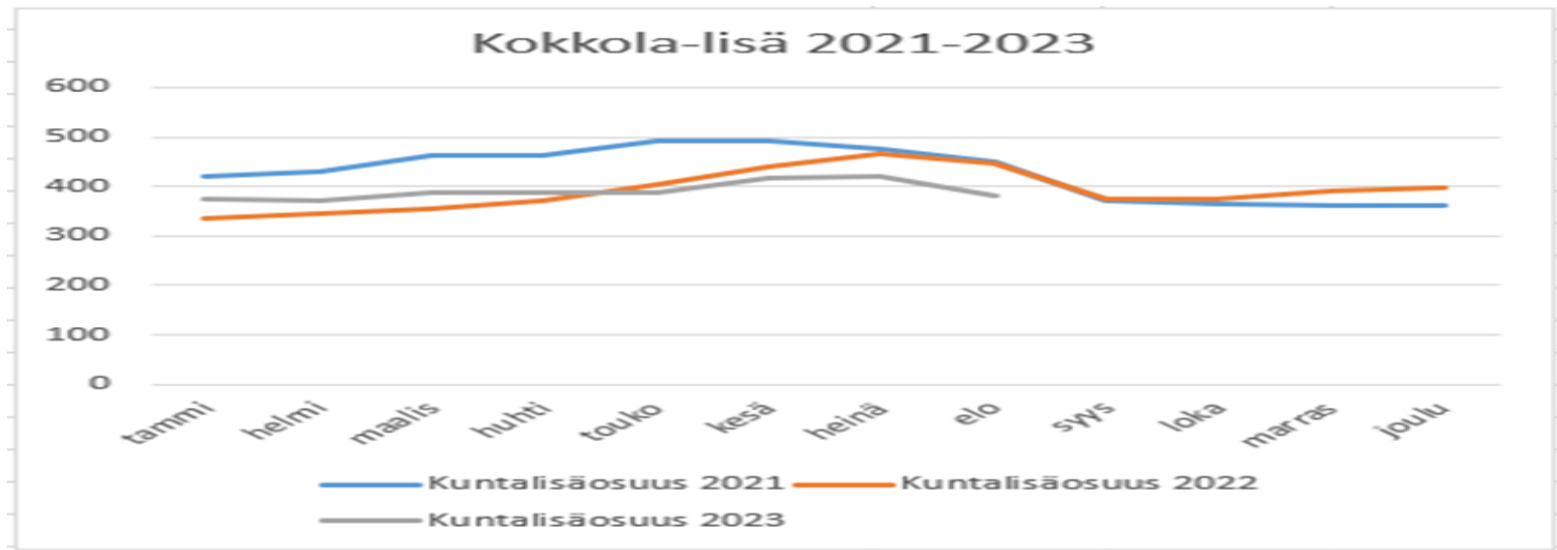


Selvitys Kokkolais- lisän käytöstä ja kustannuksista

Sivistyskeskus

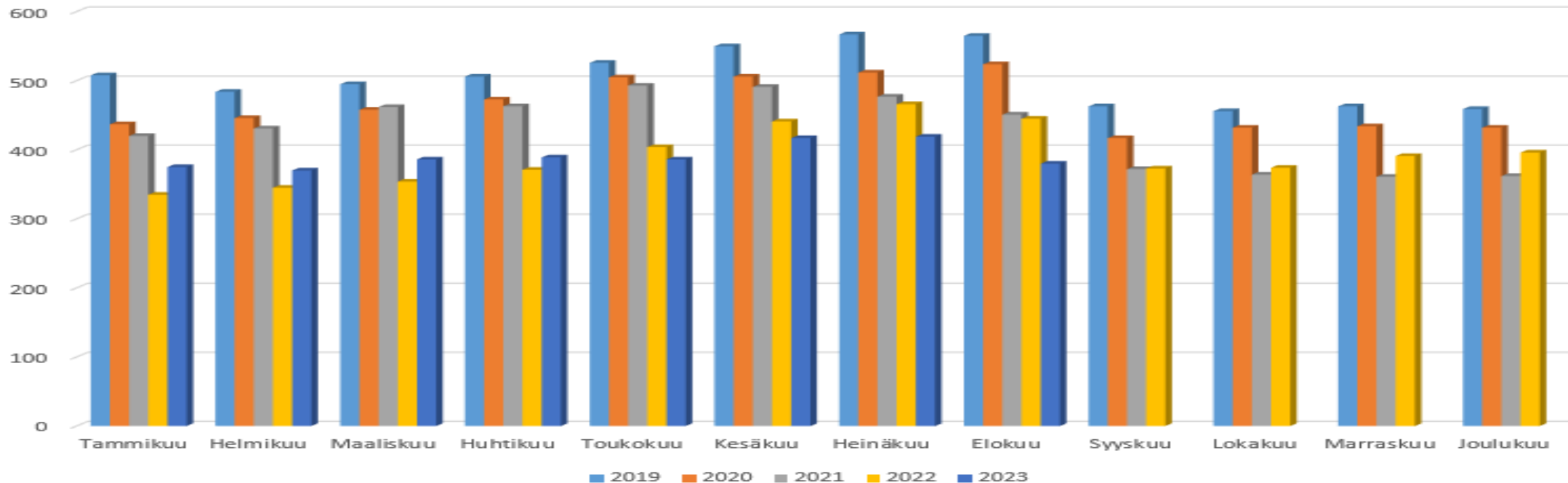


Kokkola-lisän saajien kehitys 2021-2023



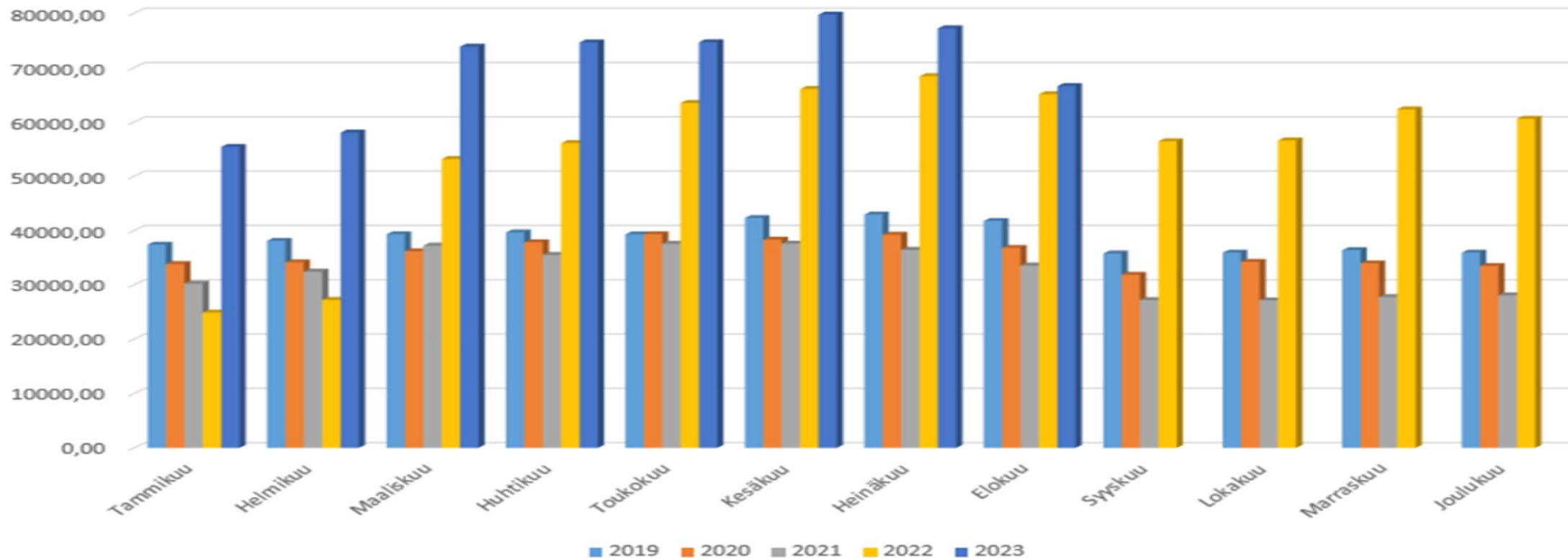
	tammi	helmi	maalis	huhti	touko	kesä	heinä	elo	syys	loka	marras	joulu
Kuntalisäosuus 2021	420	431	462	463	493	491	477	451	372	364	361	362
Kuntalisäosuus 2022	335	345	354	371	404	441	466	445	373	374	391	396
Kuntalisäosuus 2023	375	370	386	389	386	417	419	380				

Kuntalisäosuus (lapsia) 2019-2023



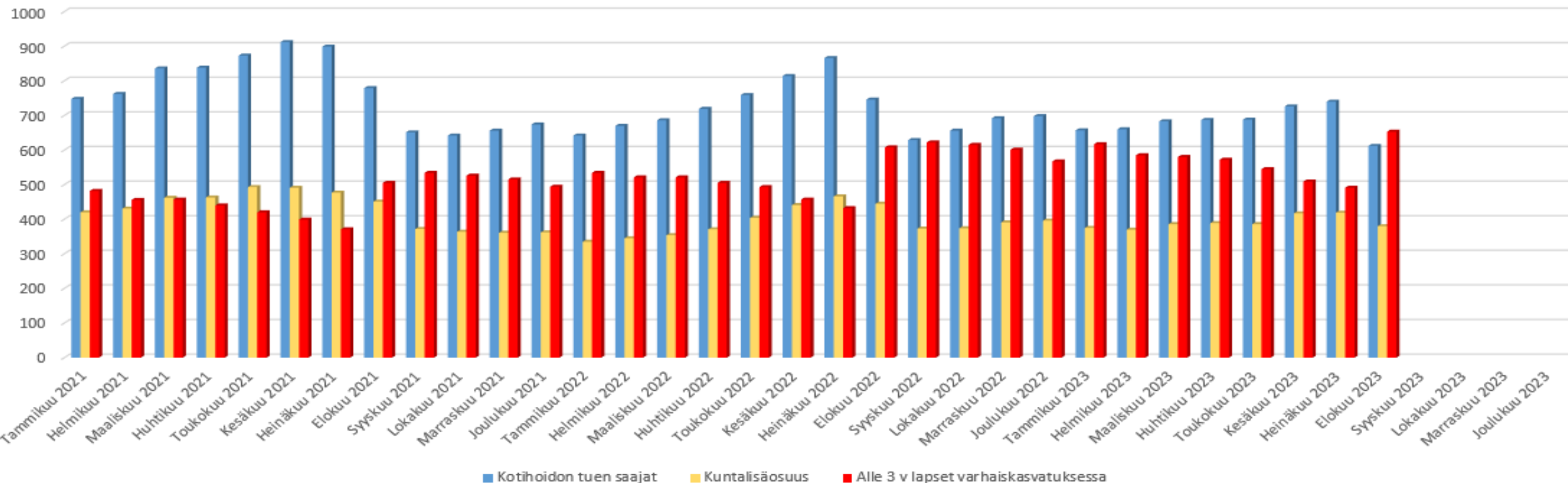
	Tammikuu	Helmikuu	Maaliskuu	Huhtikuu	Toukokuu	Kesäkuu	Heinäkuu	Elokuu	Syyskuu	Lokakuu	Marraskuu	Joulukuu
2019	508	484	495	506	526	550	567	565	463	456	463	459
2020	437	446	458	473	505	506	512	524	417	432	434	432
2021	420	431	462	463	493	491	477	451	372	364	361	362
2022	335	345	354	371	404	441	466	445	373	374	391	396
2023	375	370	386	389	386	417	419	380				

Kuntalisäosuus netto (€) 2019-2023



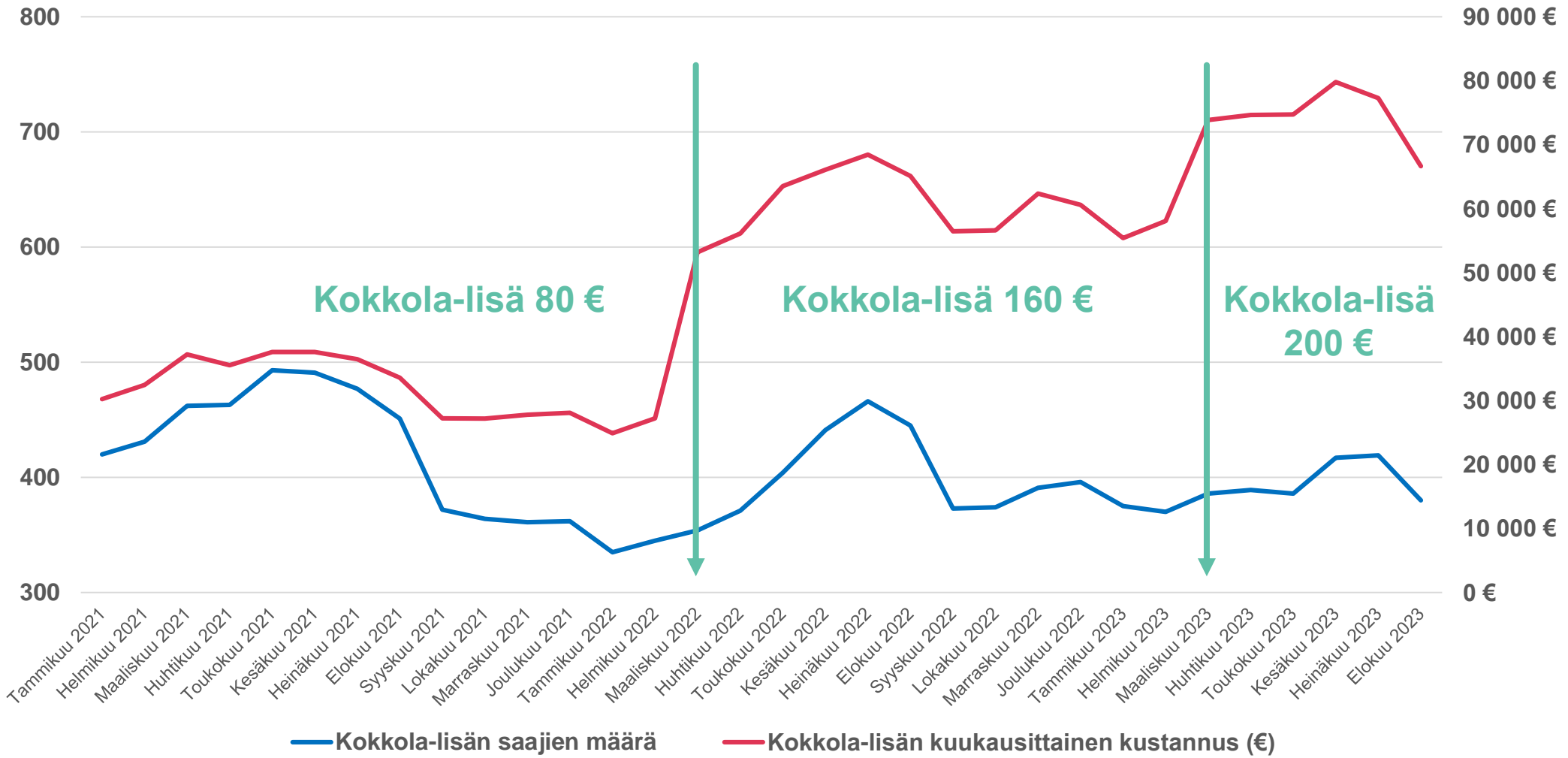
	Tammikuu	Helmikuu	Maaliskuu	Huhtikuu	Toukokuu	Kesäkuu	Heinäkuu	Elokuu	Syyskuu	Lokakuu	Marraskuu	Joulukuu
2019	37427,29	38130,28	39348,14	39683,85	39322,92	42339,42	42978,67	41791,77	35797,41	35966,59	36415,82	35961,60
2020	33870,38	34177,01	36211,20	37852,80	39338,47	38319,86	39250,58	36819,20	31891,47	34253,10	33989,20	33486,80
2021	30232,87	32444,80	37232,28	35535,34	37584,93	37609,20	36466,49	33570,00	27227,00	27168,00	27778,41	28084,99
2022	24904,40	27233,92	53190,40	56130,89	63515,43	66076,50	68452,19	65113,68	56460,80	56609,55	62341,89	60602,64
2023	55416,00	58059,20	73874,25	74658,26	74715,20	79788,73	77263,61	66631,93				

Kotihoidon tuen / kuntalisän saajat sekä varhaiskasvatuksessa olevat alle 3-vuotiaat lapset 2021-2023

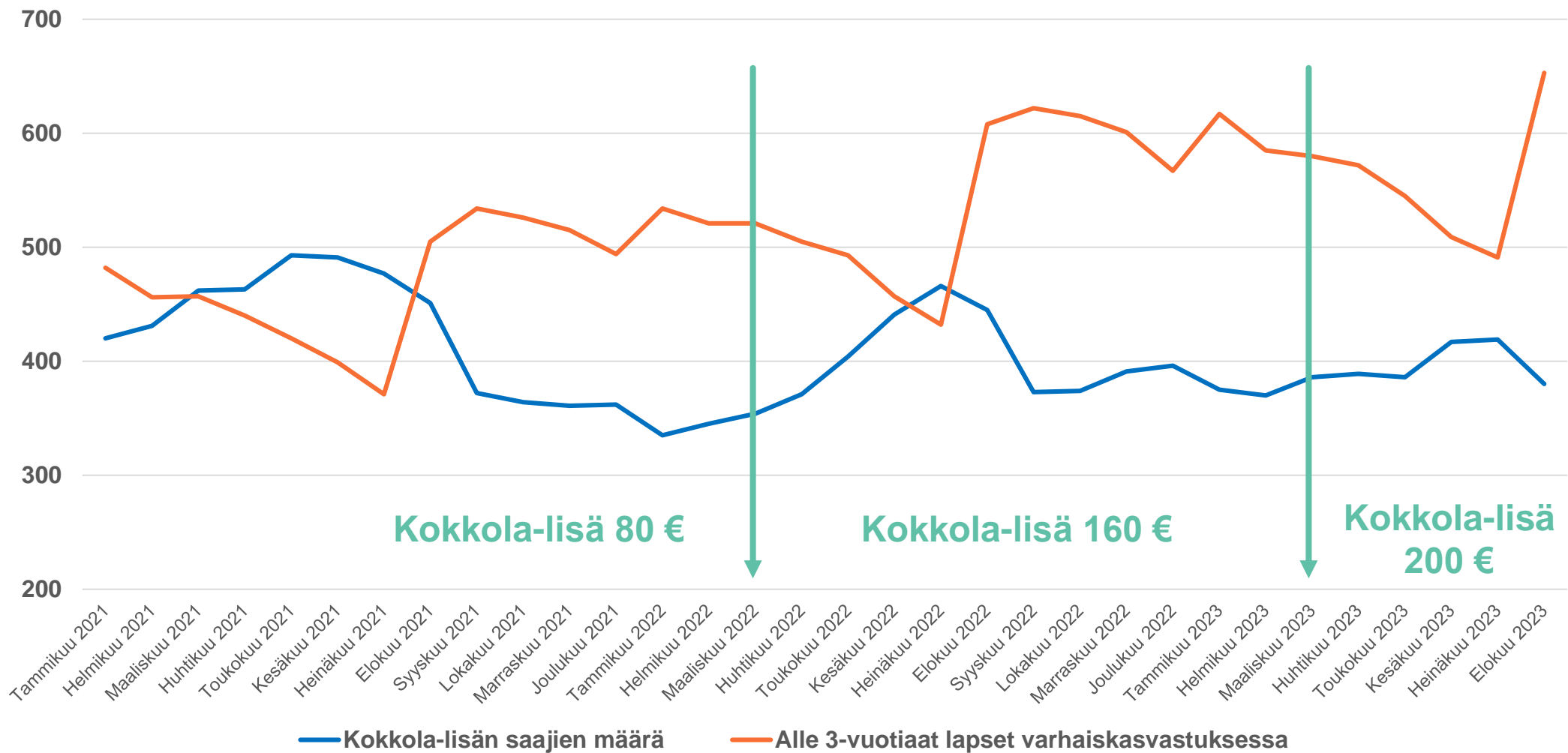


	Tammikuu 2021	Helmikuu 2021	Maaliskuu 2021	Huhtikuu 2021	Toukokuu 2021	Kesäkuu 2021	Heinäkuu 2021	Elokuu 2021	Syyskuu 2021	Lokakuu 2021	Marraskuu 2021	Joulukuu 2021	Tammikuu 2022	Helmikuu 2022	Maaliskuu 2022	Huhtikuu 2022	Toukokuu 2022	Kesäkuu 2022	Heinäkuu 2022	Elokuu 2022	Syyskuu 2022	Lokakuu 2022	Marraskuu 2022	Joulukuu 2022	Tammikuu 2023	Helmikuu 2023	Maaliskuu 2023	Huhtikuu 2023	Toukokuu 2023	Kesäkuu 2023	Heinäkuu 2023	Elokuu 2023	Syyskuu 2023	Lokakuu 2023	Marraskuu 2023	Joulukuu 2023	
Kotihoidon tuen saajat	748	762	836	838	873	912	899	779	651	642	656	674	642	670	686	719	759	814	866	746	629	656	692	698	657	660	683	687	688	726	740	612					
Kuntalisäosuus	420	431	462	463	493	491	477	451	372	364	361	362	335	345	354	371	404	441	466	445	373	374	391	396	375	370	386	389	386	417	419	380					
Alle 3 v lapset varhaiskasvatukses	482	456	457	440	420	399	371	505	534	526	515	494	534	521	521	505	493	457	432	608	622	615	601	567	617	585	580	572	545	509	491	653					

Kokkola-lisän saajien määrä ja Kokkola-lisän kustannus



Kokkola-lisän saajat ja alle 3-vuotiaat varhaiskasvatuksessa



Syntyvyystiedot Kokkolassa ja lapsen oikeudet ja huoltajien valintamahdollisuudet

Vuosi	Syntyneet 31.12. tilanteen mukaan
2019	481
2020	491
2021	507
2022	444
2023	302 (elokuun tilanne)

- Lapsella on oikeus varhaiskasvatukseen sen kalenterikuukauden alusta, jona hän täyttää yhdeksän kuukautta. Kunnan ei tarvitse järjestää varhaiskasvatusta ajalta, jolta lapsen hoidosta maksetaan sairausvakuutuslain mukaista vanhempainrahaa.
 - Kotihoidon tukea voi saada, jos alle 3-vuotiaalla lapsella ei ole kunnallista varhaiskasvatuspaikkaa. Kotihoidon tukea ja Kokkolassa siihen liitettyä kuntalisää (Kokkolalisä) voi saada aikaisintaan sen jälkeen, kun vanhempainraha on päättynyt.
- Lapsia 0-6 vuotta yhteensä 3594 (elokuun 2023 tiedot)

Yhteenvetoa

- Kotihoidon tuen ja Kokkola-lisän saajien määrä on vähentynyt, joka osittain johtuu lapsimäärän vähentymisestä (syntyvyys) ja siitä, että varhaiskasvatukseen osallistuu aikaisempaa enemmän alle kolmivuotiaita lapsia
- Varhaiskasvatuspalvelujen näkökulmasta olisi perusteltua, ettei Kokkola-lisän kustannus vaikuttaisi varhaiskasvatuspalvelujen määrärahoihin, vaan että sekä Kokkola-lisän että varhaiskasvatuksen järjestämisen edellyttämien määrärahojen suuruudet pyritään ratkaisemaan realistisesti arvioitujen tarpeiden mukaisesti.